

ASSORTIMENT DE PRODUCTION, PLANS ET DESCRIPTION TECHNIQUE



FLAGNAC
44_SN5.2_3x3




Description technique



DÉSIGNATION	CARACTÉRISTIQUE
Epaisseur des murs	44 mm
Dimensions totales des madriers	3x3 m
Hauteur des murs	2167 mm
Hauteur de faîtage	2572 mm
Surface de plancher	6,50 m ²
Surface hors tout	11,00 m ²
Pente du toit	16 ° = 29 %
Charge de toiture	150 kg/m ²
Fenêtre	Sens d'ouverture à vérifier selon le plan du projet
Porte	Sens d'ouverture à vérifier selon le plan du projet
Porte garage	Sens d'ouverture à vérifier selon le plan du projet
Type de vitrage	Double vitrage
Sortie de toit	à vérifier selon le plan du projet
Surface extérieur des murs	24,80 m ²
Surface intérieur des murs	24,80 m ²
Humidité du bois	~ 18 %

Emballage du produit



Taille du colis

H 640 x B 1200 x L 3300 mm = 860 kg

Assortiment du produit



S-1A

- Isolant anti-humidité sous les poutrelles (lambourdes)
- Les lambourdes se posent sur une dalle en béton
- Plancher en pin nordique de 18 mm à languette rainurée
- Plinthes de sol
- Madriers en pin nordique d'épaisseur différente selon le modèle, en 44 mm avec double languette rainurée en 58 mm avec triple languette rainurée
- Escalier ou échelle pour mezzanine ou étage, variables selon les plans et le modèle (escalier fourni si les chambres sont prévues à l'étage)
- Plancher de l'étage en bois massif de 18 mm à languette rainurée, variable selon le modèle
- Charpente de toiture en pin nordique : planches de toit de 18 mm à languette rainurée
- Ensemble d'éléments en bois pour finitions : planches de rive, bords et décoration de toiture, corniche et bords de plafond
- Rouleau de sous-couverture de toit
- Ensemble de pièces pour fixations : visse d'ancrage, visse de fixation, mèche à bois, petits clous, boulons, raccords
- Matériel d'étanchéité pour structure en bois : bande d'étanchéité pour menuiseries, mastic d'étanchéité pour angles extérieurs, languette et rainures
- Seuil métallique pour les portes extérieures
- La disposition extérieure des menuiseries peut varier selon le modèle
- Ensemble de portes et fenêtres vitrées, portes intérieures sans seuil, ouverture de fenêtres vers l'extérieur ; le sens d'ouverture des portes peut varier selon les modèles
- Double joint d'étanchéité pour fenêtres et portes (double vitrage-thermo), ensemble de poignées, serrures et double clés
- Planches de terrasse en bois massif de 18 mm, la surface de la terrasse peut varier selon le modèle

Recommandations pour l'assemblage



- Nous recommandons que l'assemblage soit effectué par au moins deux personnes, pour des raisons de sécurité.
- L'assemblage doit être effectué conformément aux instructions.
- Nous conseillons d'effectuer l'assemblage pendant un beau temps. Il est important que les madriers soient protégés des intempéries et des rayons directs du soleil.
- Une fois votre abri de jardin assemblé, il est important d'appliquer un traitement de protection ou une peinture aux éléments de bois de la structure extérieure.



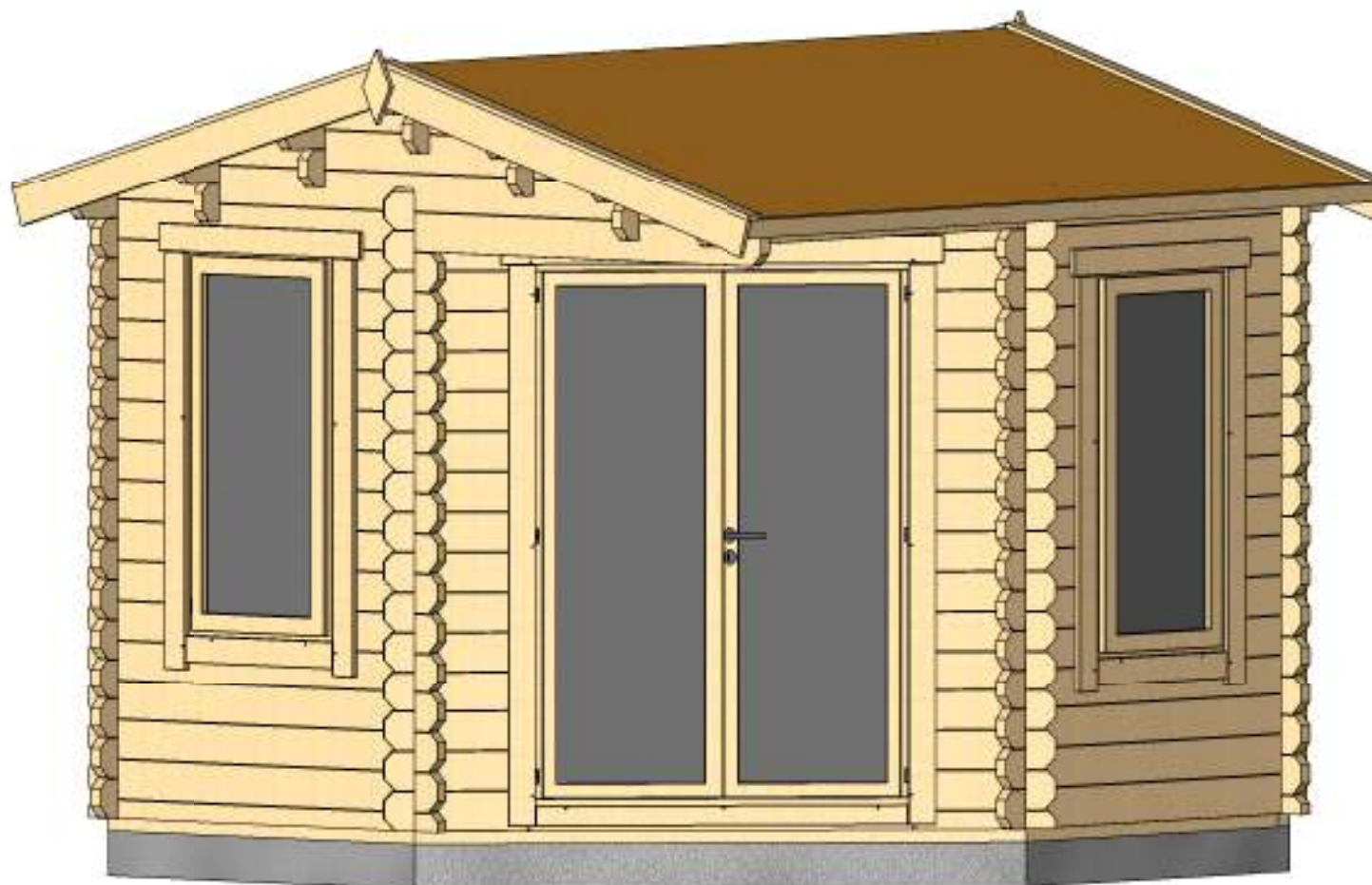
Services supplémentaires



- Nous vous invitons à profiter des services de nos conseils expérimentés dans le cadre de l'assemblage et de la maintenance.
- Retrouvez nos offres supplémentaires de notre boutique en ligne dans la catégorie « OPTIONS »
 - produit de traitement du bois
 - terrasses sur mesure
 - stores extérieurs/intérieurs pour portes et fenêtres
 - grand choix de bardeaux bitumés
- Boutique en ligne : www.chaletpro.fr

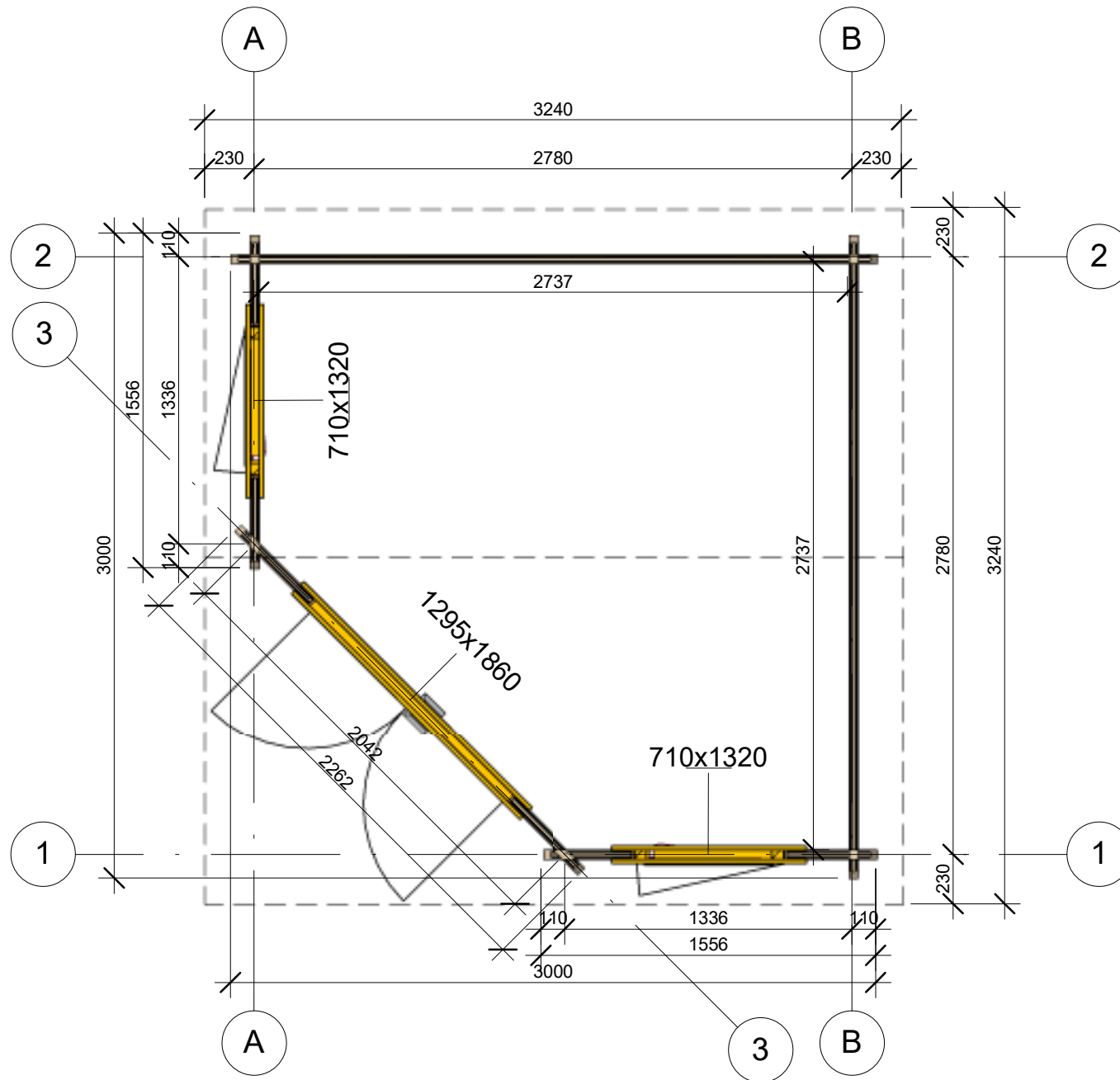


VISUALISATION 3D



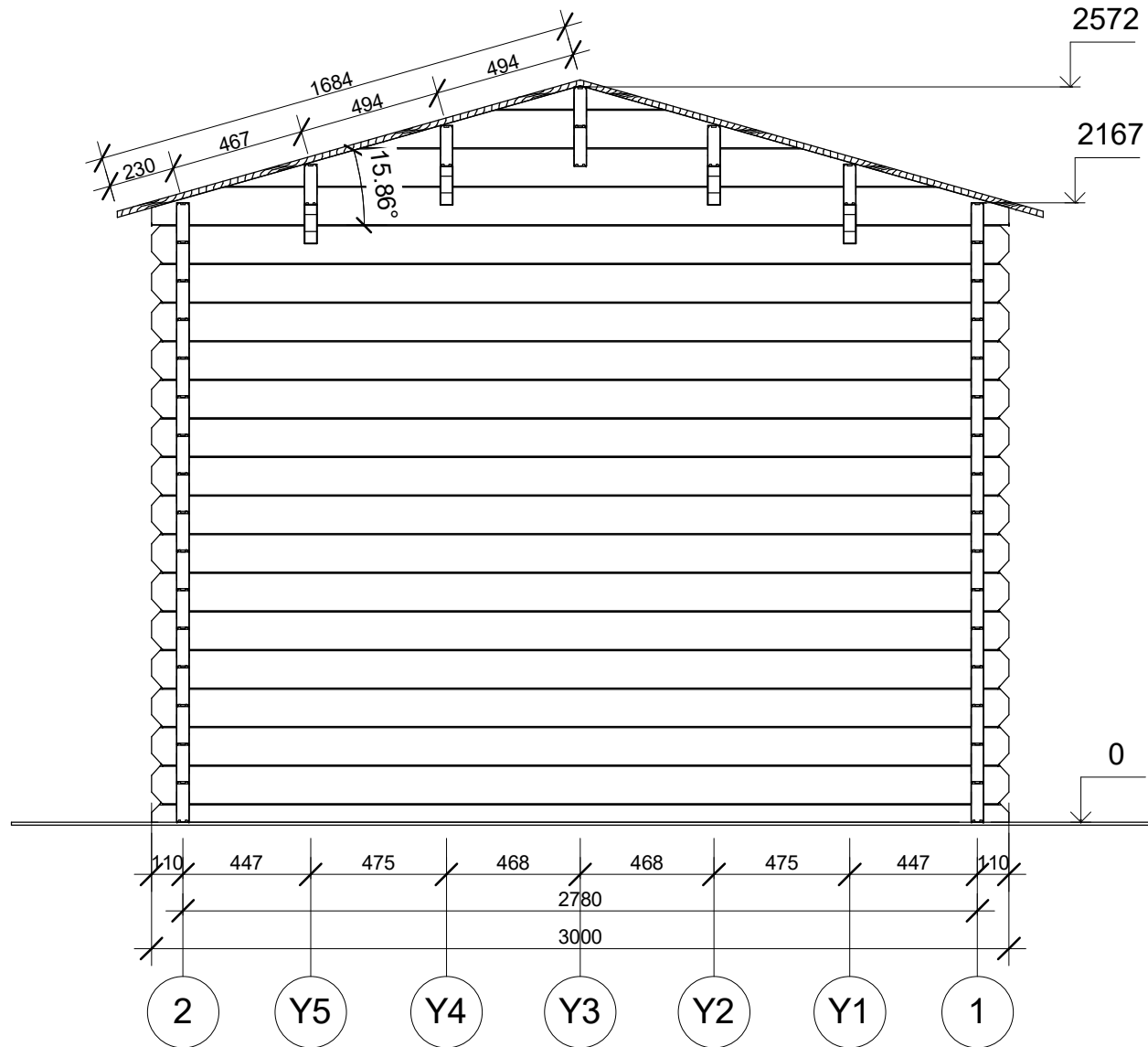
Profile	44x135mm	Project	44_SN5.2_3x3	Scale
	2017-03-08 15:56:19	Drawing name	3D VISUALIZATION	

PLAN DE RDC



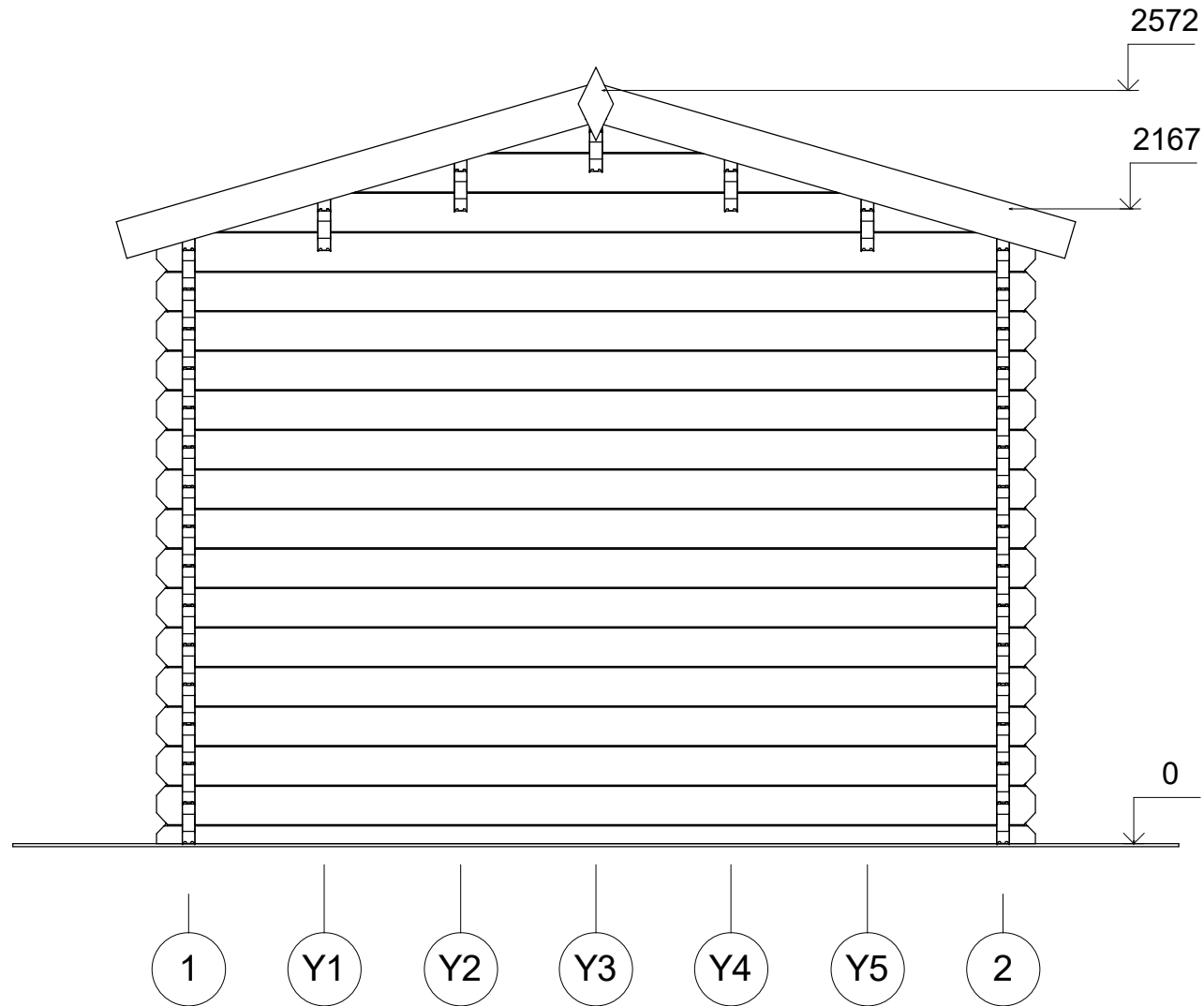
Profile	44x135mm	Project	44_SN5.2_3x3	Scale	
	2017-03-08 15:54:08	Drawing name	1 FLOOR PLAN		1 : 30

PLAN DE COUPE




Profile	44x135mm	Project	44_SN5.2_3x3	Scale
	2017-03-16 10:44:26	Drawing name	VERTICAL SECTION B-21	1 : 25

FAÇADE



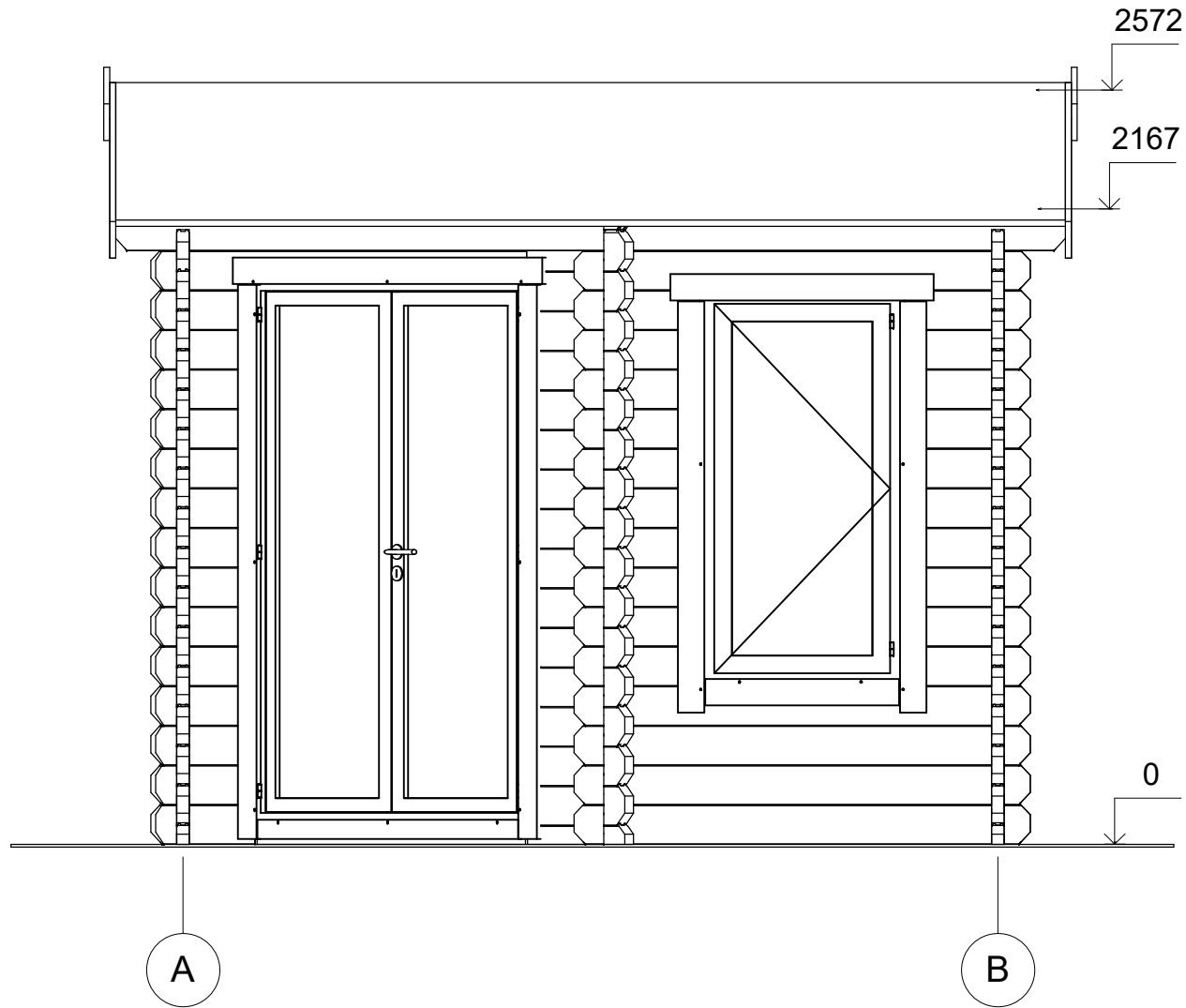
Profile	44x135mm	Project	44_SN5.2_3x3	Scale
	2017-03-08 15:57:43	Drawing name	FACADE 12	1 : 25

FAÇADE



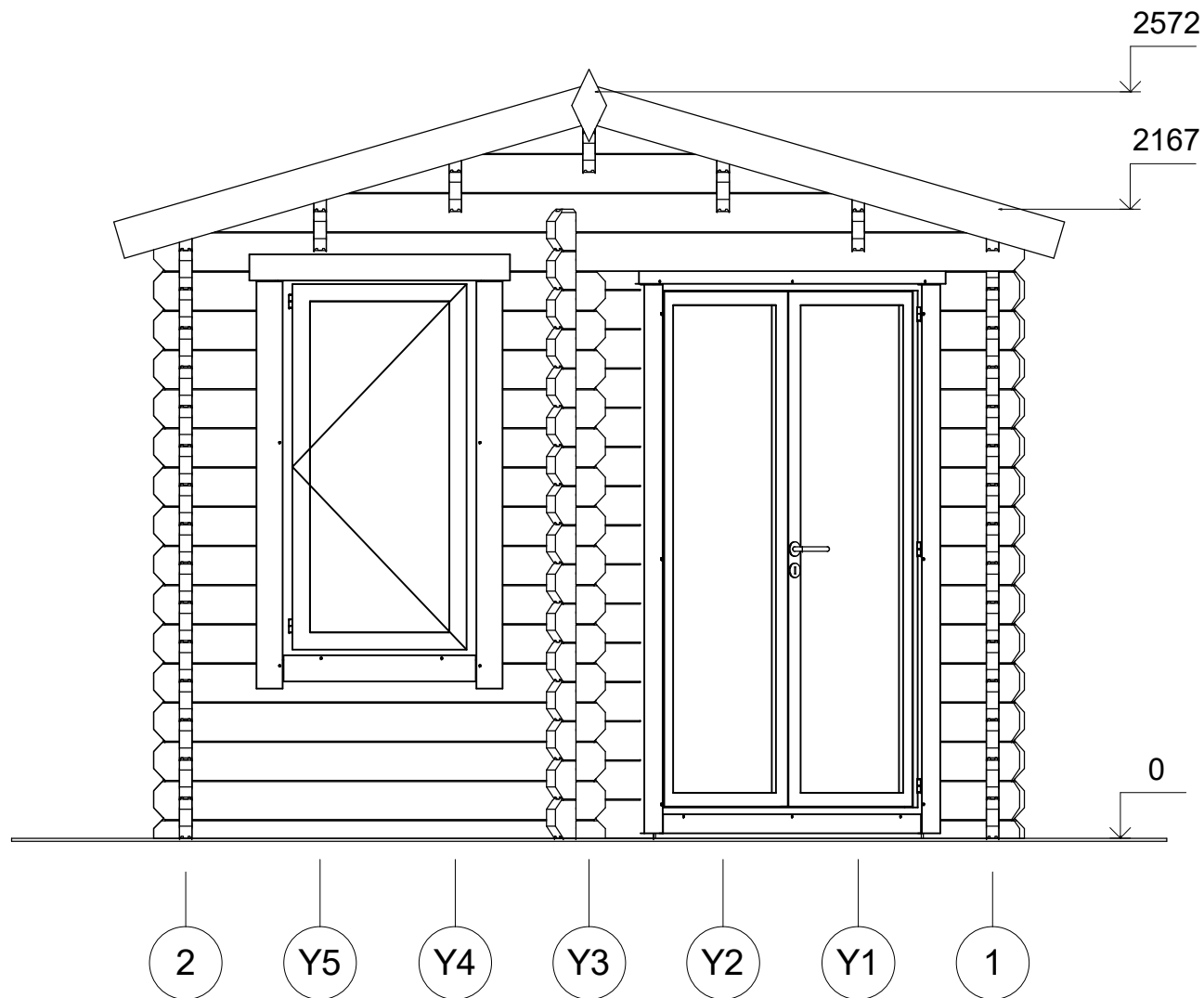
Profile	44x135mm	Project	44_SN5.2_3x3	Scale
	2017-03-08 15:57:43	Drawing name	FACADE BA	1 : 25

FAÇADE



Profile	44x135mm	Project	44_SN5.2_3x3	Scale
	2017-03-08 15:57:43	Drawing name	FAÇADE AB	1 : 25

FAÇADE



Profile	44x135mm	Project	44_SN5.2_3x3	Scale
	2017-03-08 15:57:44	Drawing name	FAÇADE 21	1 : 25