

# ASSORTIMENT DE PRODUCTION, PLANS ET DESCRIPTION TECHNIQUE



**CHAVIGNY**  
**58\_SN11.1\_5x3**




# Description technique



DÉSIGNATION	CARACTÉRISTIQUE
Epaisseur des murs	58 mm
Dimensions totales des madriers	5x3 m
Hauteur des murs	2031 mm
Hauteur de faîtage	2571 mm
Surface de plancher	12,90 m <sup>2</sup>
Surface hors tout	21,50 m <sup>2</sup>
Pente du toit	13 ° = 23 %
Charge de toiture	150 kg/m <sup>2</sup>
Fenêtre	Sens d'ouverture à vérifier selon le plan du projet
Porte	Sens d'ouverture à vérifier selon le plan du projet
Porte garage	Sens d'ouverture à vérifier selon le plan du projet
Type de vitrage	Double vitrage
Sortie de toit	à vérifier selon le plan du projet
Surface extérieur des murs	36,80 m <sup>2</sup>
Surface intérieur des murs	36,80 m <sup>2</sup>
Humidité du bois	~ 18 %

# Embalage du produit



## Taille du colis

H 650 x B 1200 x L 5000 mm = 1250 kg

# Assortiment du produit



## S-1A

- Isolant anti-humidité sous les poutrelles (lambourdes)
- Les lambourdes se posent sur une dalle en béton
- Plancher en pin nordique de 18 mm à languette rainurée
- Plinthes de sol
- Madriers en pin nordique d'épaisseur différente selon le modèle, en 44 mm avec double languette rainurée en 58 mm avec triple languette rainurée
- Escalier ou échelle pour mezzanine ou étage, variables selon les plans et le modèle (escalier fourni si les chambres sont prévues à l'étage)
- Plancher de l'étage en bois massif de 18 mm à languette rainurée, variable selon le modèle
- Charpente de toiture en pin nordique : planches de toit de 18 mm à languette rainurée
- Ensemble d'éléments en bois pour finitions : planches de rive, bords et décoration de toiture, corniche et bords de plafond
- Rouleau de sous-couverture de toit
- Ensemble de pièces pour fixations : visses d'ancrage, visses de fixation, mèche à bois, petits clous, boulons, raccords
- Matériel d'étanchéité pour structure en bois : bande d'étanchéité pour menuiseries, mastic d'étanchéité pour angles extérieurs, languette et rainures
- Seuil métallique pour les portes extérieures
- La disposition extérieure des menuiseries peut varier selon le modèle
- Ensemble de portes et fenêtres vitrées, portes intérieures sans seuil, ouverture de fenêtres vers l'extérieur ; le sens d'ouverture des portes peut varier selon les modèles
- Double joint d'étanchéité pour fenêtres et portes (double vitrage-thermo), ensemble de poignées, serrures et double clés
- Planches de terrasse en bois massif de 18 mm, la surface de la terrasse peut varier selon le modèle

# Recommandations pour l'assemblage




- Nous recommandons que l'assemblage soit effectué par au moins deux personnes, pour des raisons de sécurité.
- L'assemblage doit être effectué conformément aux instructions.
- Nous conseillons d'effectuer l'assemblage pendant un beau temps. Il est important que les madriers soient protégés des intempéries et des rayons directs du soleil.
- Une fois votre abri de jardin assemblé, il est important d'appliquer un traitement de protection ou une peinture aux éléments de bois de la structure extérieure.



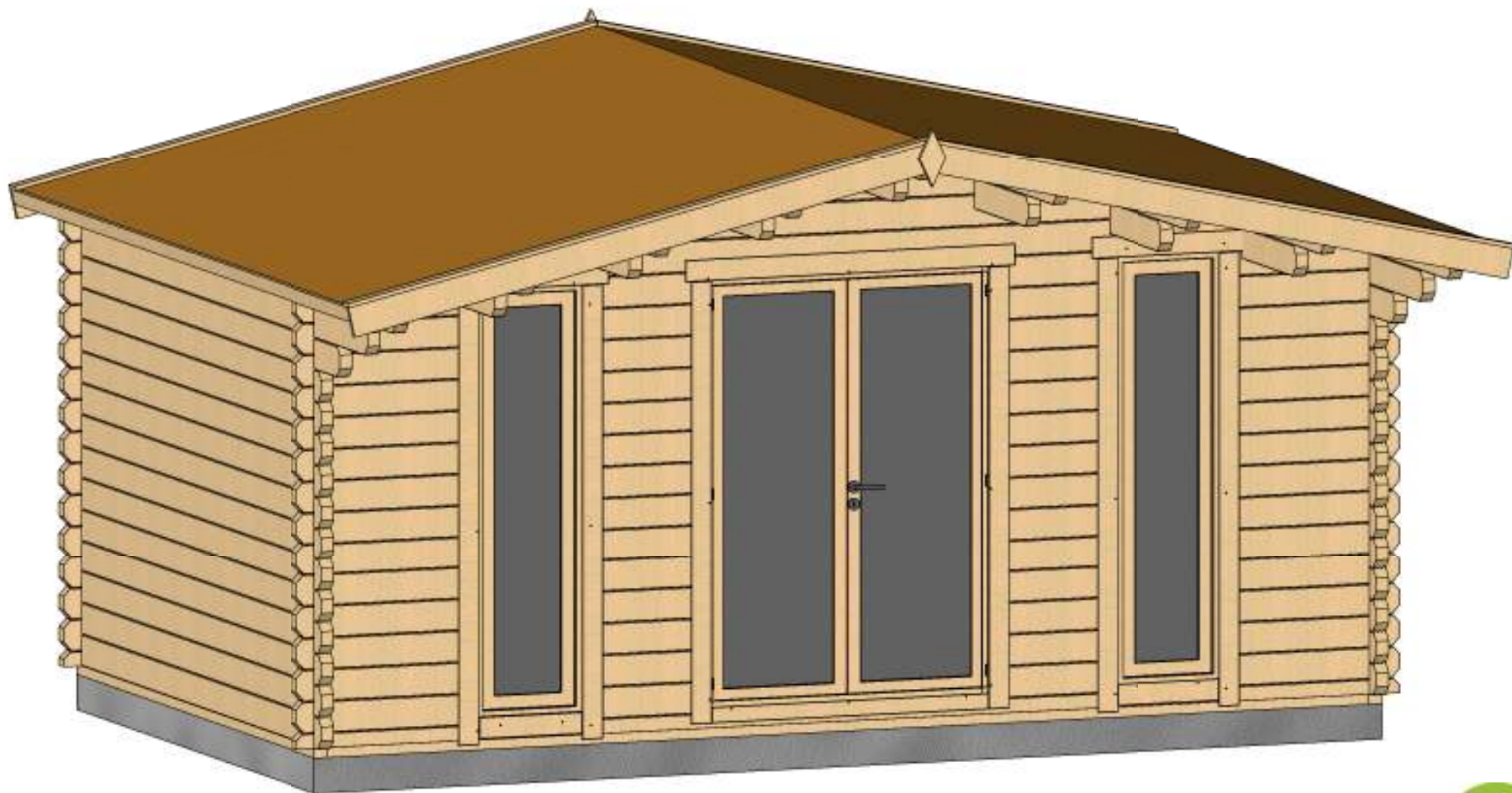
# Services supplémentaires



- Nous vous invitons à profiter des services de nos conseils expérimentés dans le cadre de l'assemblage et de la maintenance.
- Retrouvez nos offres supplémentaires de notre boutique en ligne dans la catégorie « OPTIONS »
  - produit de traitement du bois
  - terrasses sur mesure
  - stores extérieurs/intérieurs pour portes et fenêtres
  - grand choix de bardeaux bitumés
- Boutique en ligne : [www.chaletpro.fr](http://www.chaletpro.fr)

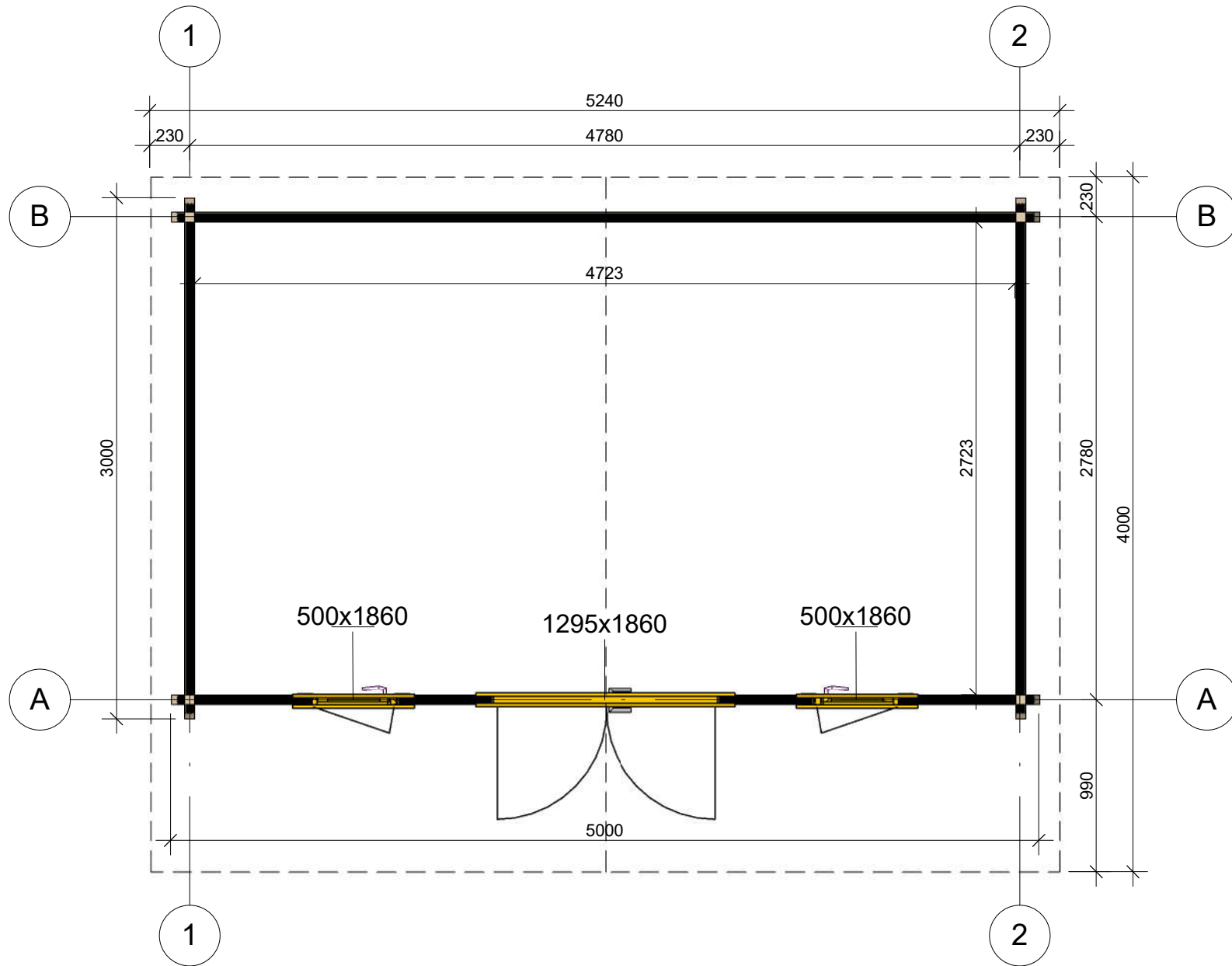


# VISUALISATION 3D



Profile	58x135mm	Project	58_SN11.1_5x3	Scale
	2017-04-04 09:20:00	Drawing name	3D VISUALIZATION	

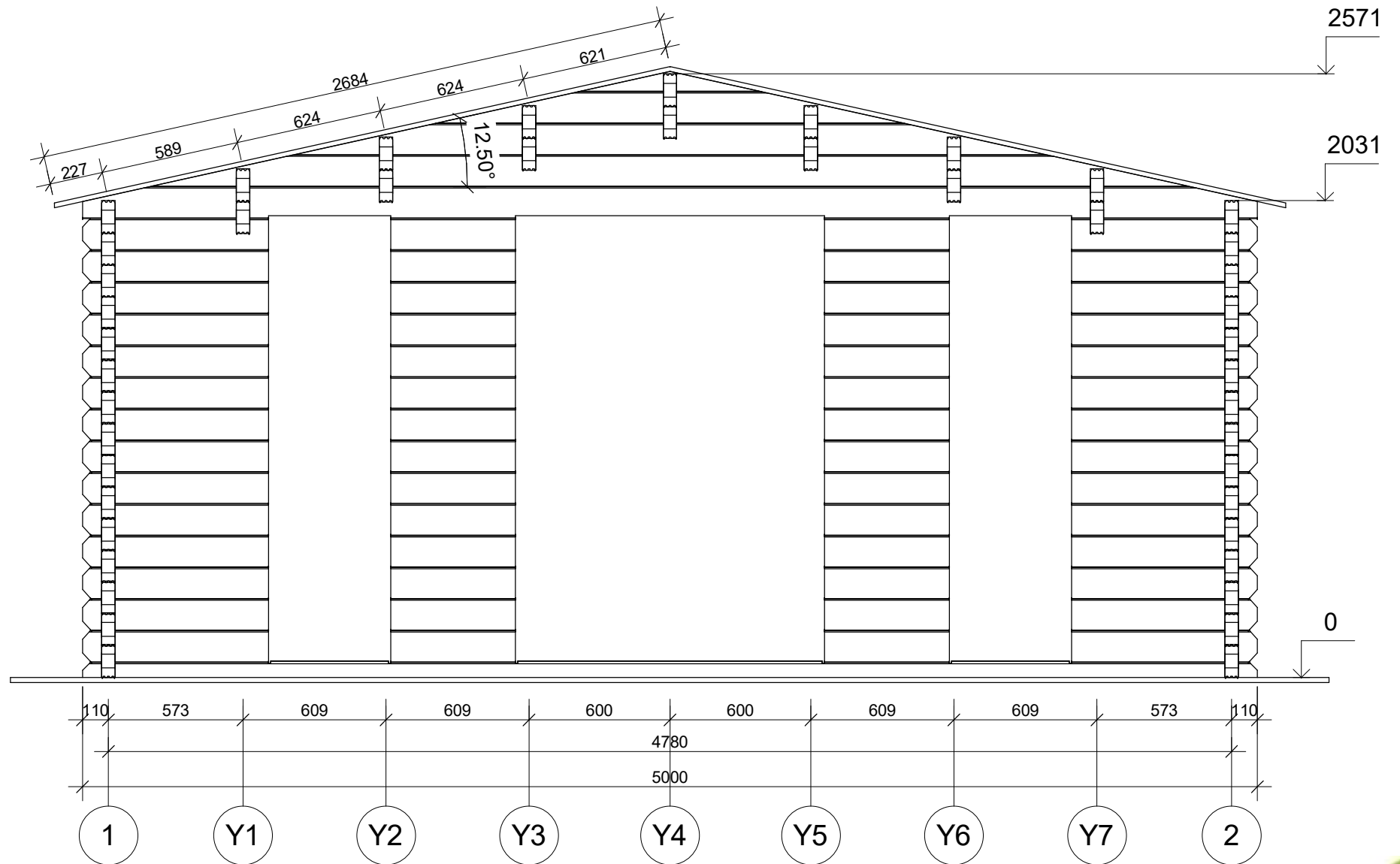
# PLAN DE RDC



Profile	58x135mm	Project	58_SN11.1_5x3	Scale	1:35
	2017-04-10 09:40:57	Drawing name	1 FLOOR PLAN		

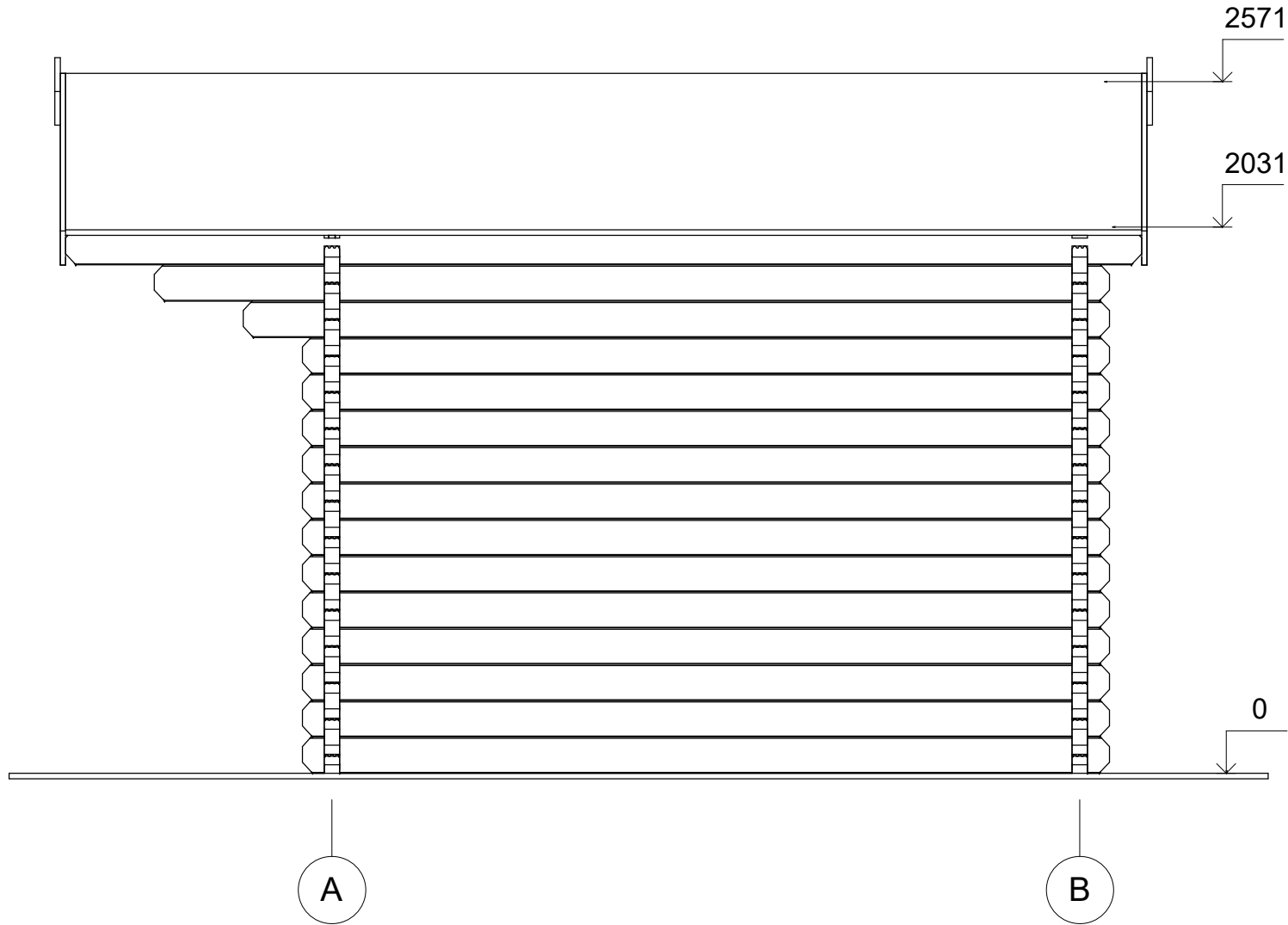


# PLAN DE COUPE



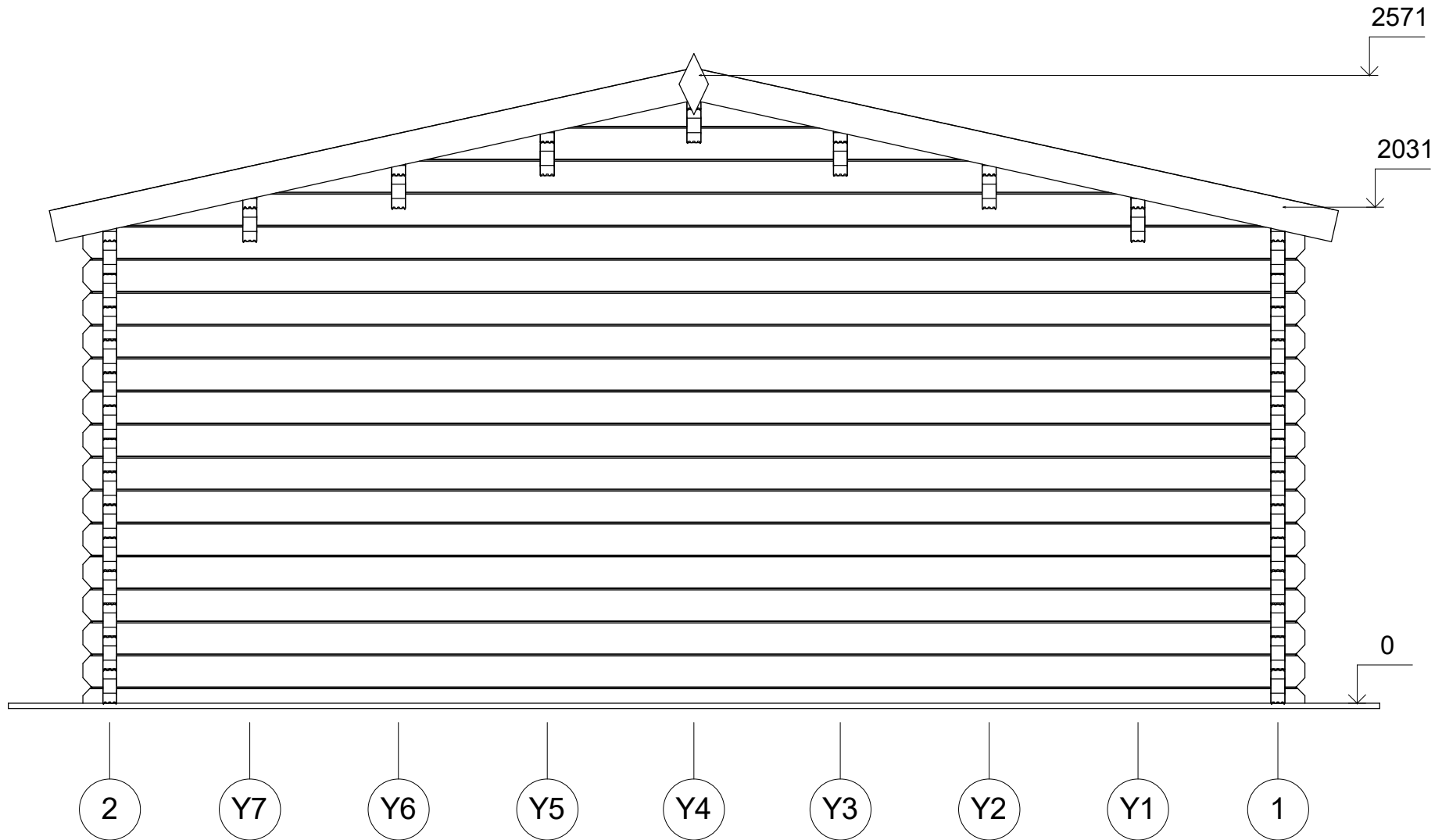
Profile	58x135mm	Project	58_SN11.1_5x3	Scale
	2017-04-04 09:21:29	Drawing name	VERTICAL SECTION A-12	1 : 25

# FAÇADE



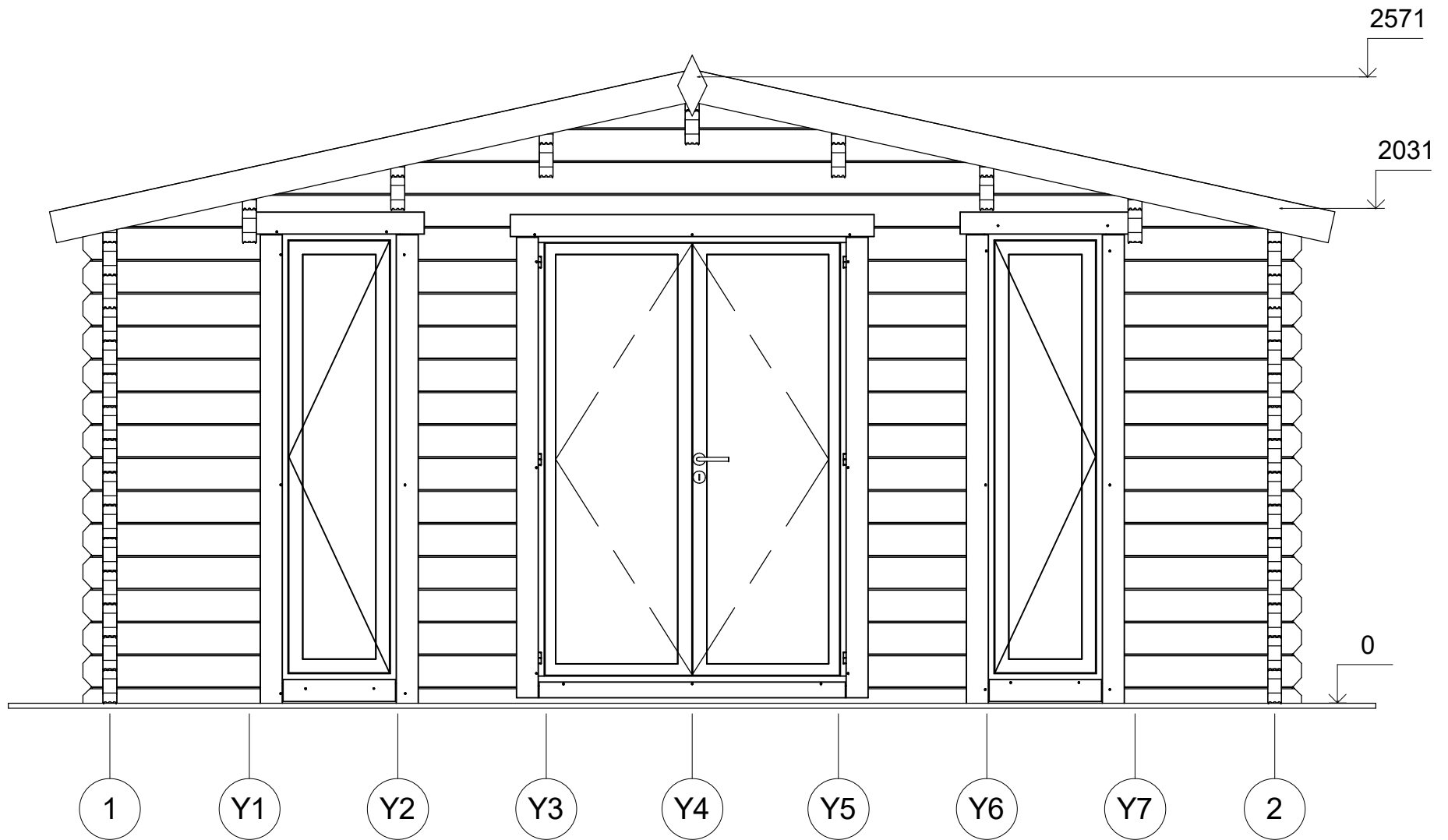
Profile	58x135mm	Project	58_SN11.1_5x3	Scale
	2017-04-04 09:20:43	Drawing name	FACADE AB	1 : 25

# FAÇADE



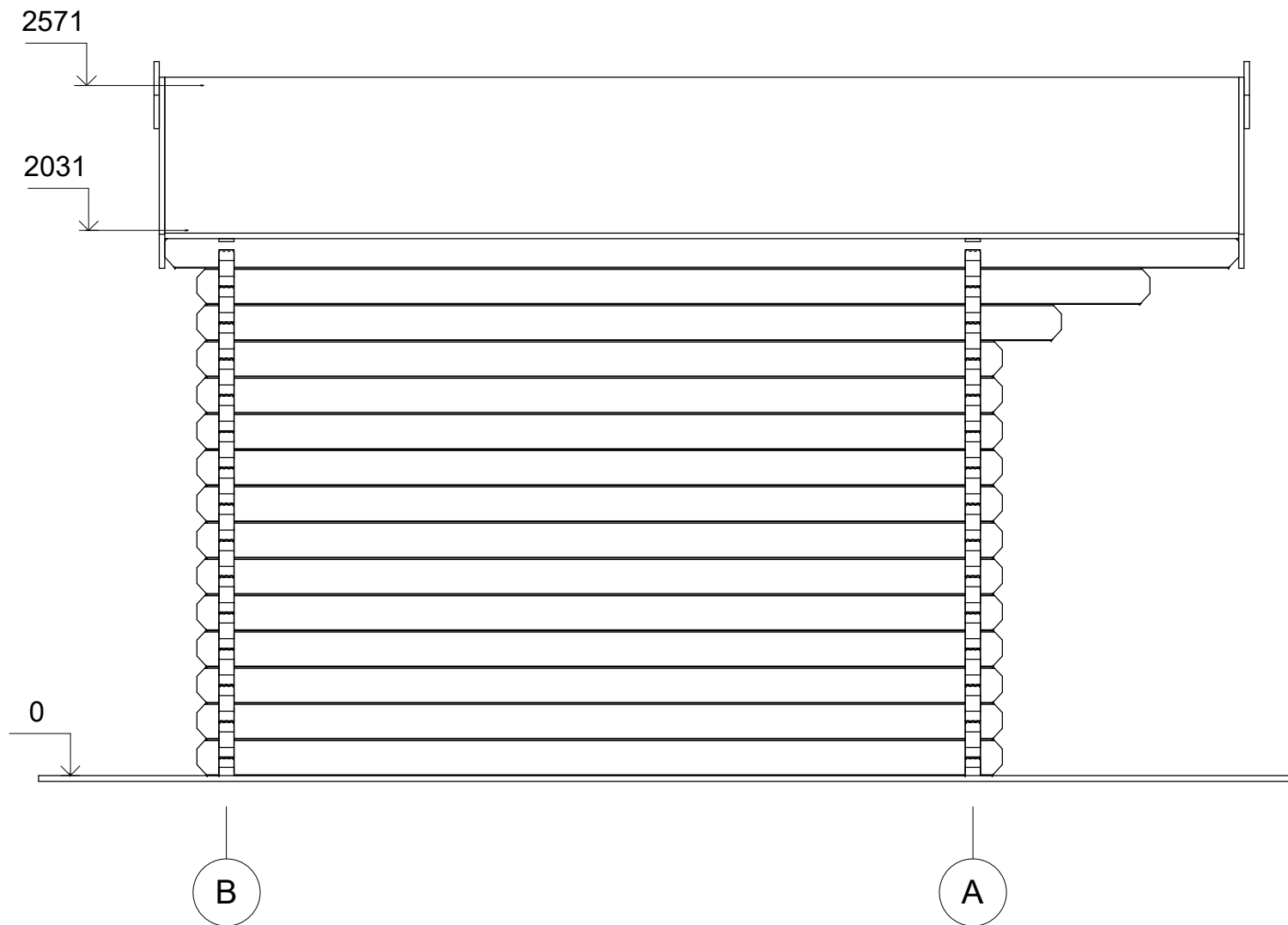
Profile	58x135mm	Project	58_SN11.1_5x3	Scale
	2017-04-04 09:20:43	Drawing name	FAÇADE 21	1 : 25

# FAÇADE



Profile	58x135mm	Project	58_SN11.1_5x3	Scale
	2017-04-04 09:20:43	Drawing name	FAÇADE 12	1 : 25

# FAÇADE



Profile	58x135mm	Project	58_SN11.1_5x3	Scale
	2017-04-04 09:20:43	Drawing name	FACADE BA	1 : 25