



CHALET
PRO



Abri de jardin MENTON K1.1
2 x 2 m, 14 mm, Kit
d'assemblage PREMIUM

Produit #K1.1_2X2_14_Premium

850.00 €

<https://chaletpro.fr/abri-de-jardin-menton-k121>



Tel.: 04 85 44 00 20
Email: ventes@chaletpro.fr
www.chaletpro.fr



Description technique:

DÉSIGNATION

Épaisseur des murs

Dimensions extérieures

Hauteur des murs

Hauteur de faîtage

Surface de plancher

Surface de toit

Pente de toit

Charge de toiture

Fenêtre, porte

Porte garage

Type de vitrage

Sortie de toit

Surface extérieure des murs

Surface intérieure des murs

Humidité du bois

Emballage du produit

CARACTÉRISTIQUE

Ossature bois avec 14mm languette rainurée

2.02 m x 2.02 m

1750 mm

2118 mm

3.7 m²

5.5 m²

20.37° = 36,40 %

100 kg/m²

Sens d'ouverture selon le plan

Selon le plan

Double vitrage, portes de garage avec plaque de verre organique (transparent)

Selon le plan

17 m²

17 m²

~ 18 %

Taille du colis H 400 x l 800 x L 2020 mm = 160 kg;

K1_2x2_(14)




Contactez-nous
✉ achats@chaletpro.fr
💻 www.chaletpro.fr
📞 04 85 44 00 20

Kit d'assemblage:

K

- Poutrelles de fondation et lambourdes de plancher imprégnées
- Plancher panneau OSB
- Épaisseur des murs: ossature bois avec 14mm languette rainurée
- Toit en panneaux OSB
- Feutre hydrofuge
- Les finitions en bois (planches de rive, débords de toiture)
- Ensemble de pièces pour fixation : vis d'ancrage, vis de fixation, petits clous, raccords d'angle
- Design extérieur des menuiseries à vérifier sur les plans du projet
- Ensemble de poignées, serrures et clés



Pour plus d'options veuillez consulter notre site www.chaletpro.fr

K1_2x2_(14)



Recommandations pour l'assemblage

- Nous recommandons que l'assemblage soit effectué par au moins deux personnes, pour des raisons de sécurité.
- L'assemblage doit être effectué conformément aux instructions.
- Nous conseillons d'effectuer l'assemblage pendant un beau temps. Il est important que les madriers soient protégés des intempéries et des rayons directs du soleil.
- Une fois votre chalet est assemblé, il est important d'appliquer un traitement de protection sur l'ensemble des éléments en bois.



Choisissez votre option


- Nous vous invitons à profiter des services de nos conseils dans l'assemblage et la maintenance.
- N'hésitez pas à nous contacter pour les options supplémentaires :
 - produit de traitement du bois
 - terrasses sur mesure
 - volets pour portes et fenêtres
 - bardeaux bitumés

VISUEL 3D



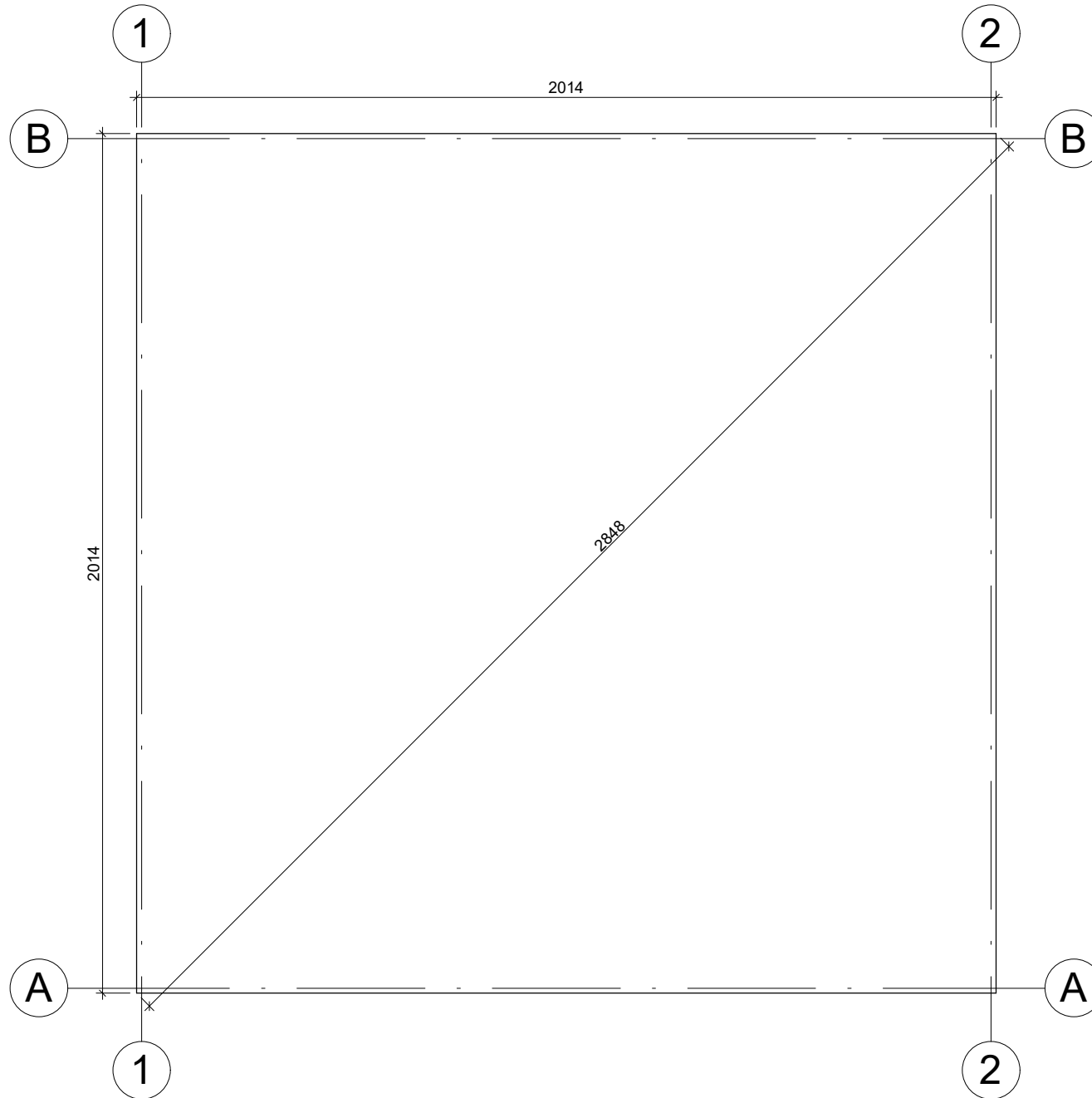
All interior area	3.7 m2	Profile	14	Project	K1_2x2_(14)	Scale
All roof area	5.5 m2	All terrace		2023-03-14 20:05:43	Drawing name	3D VISUALIZATION

VISUEL 3D



All interior area	3.7 m2	Profile	14	Project	K1_2x2_(14)	Scale
All roof area	5.5 m2	All terrace		2023-03-14 20:05:44	Drawing name	3D VISUALIZATION

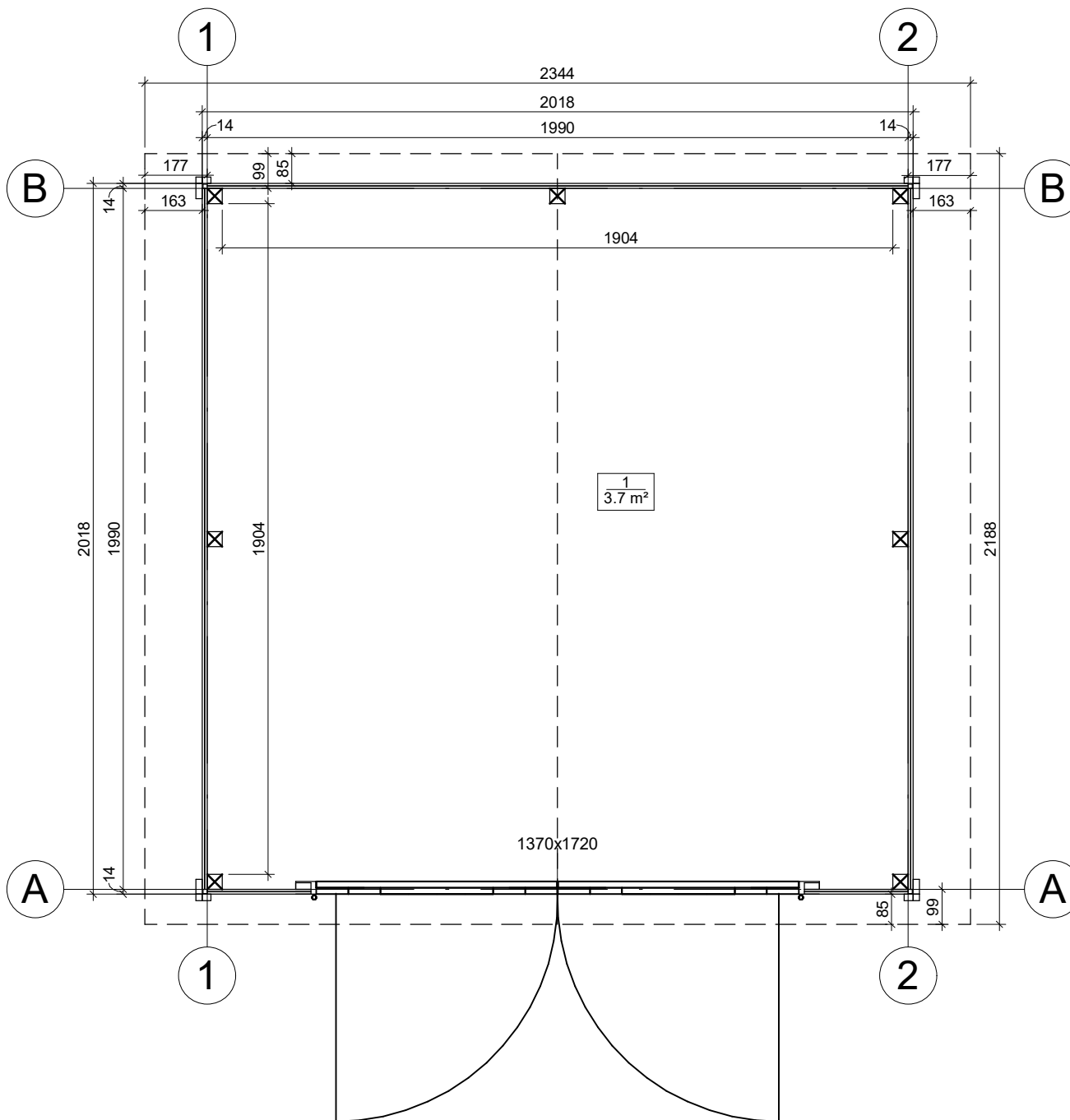
PLAN DE BASE



La fondation doit être réalisée conformément aux dimensions du plan pour parer tout désordre interne à la construction (infiltrations d'eau, déformations de la structure...) Nos projet doivent être montés sur une fondation plane avec une pente maximum de 10mm pour 10m.

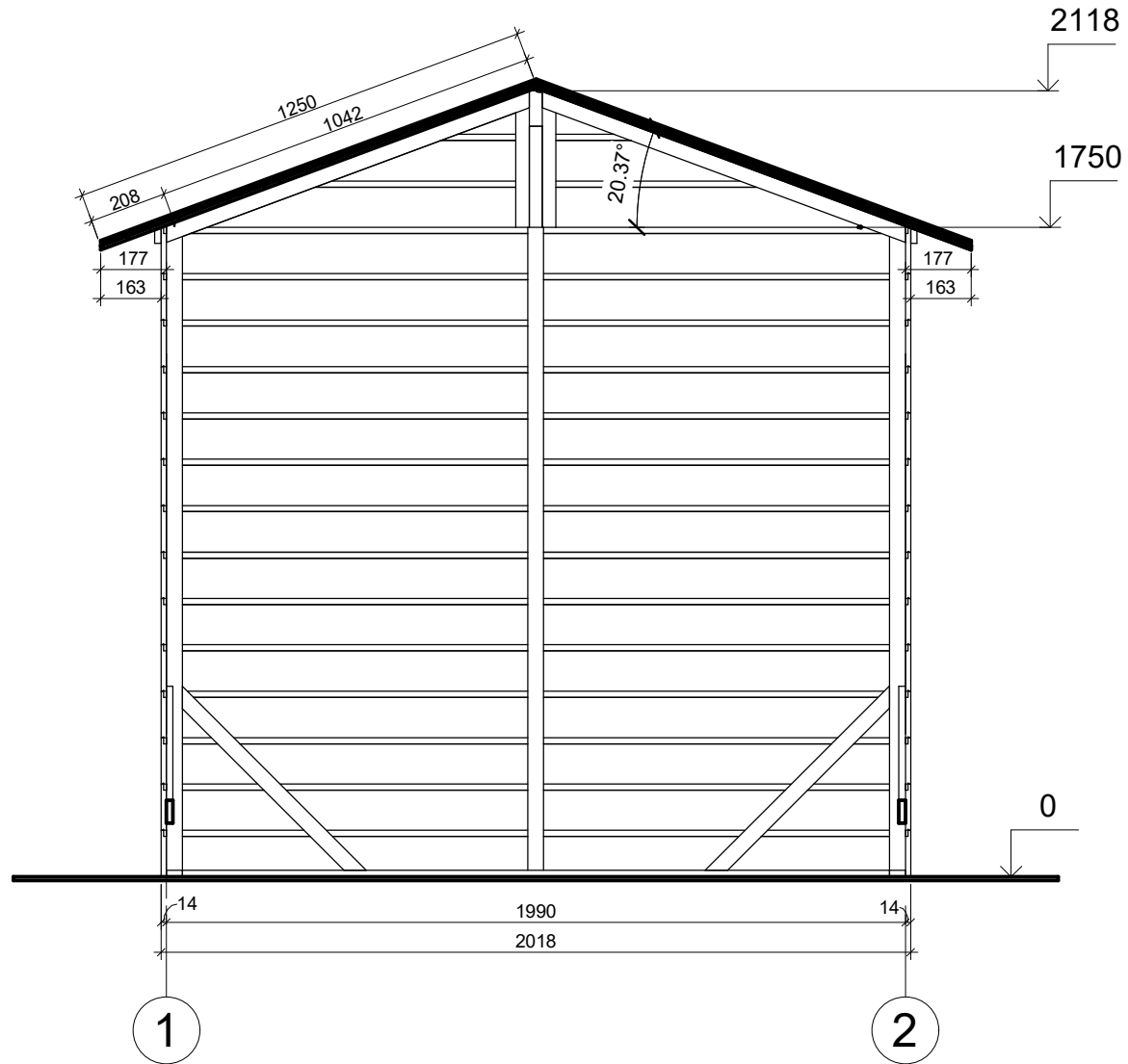
All interior area	3.7 m2	Profile	14	Project	K1_2x2_(14)	Scale
All roof area	5.5 m2	All terrace		2023-03-16 10:54:05	Drawing name	BASE SIZE 1
						1 : 15

PLAN DE RDC



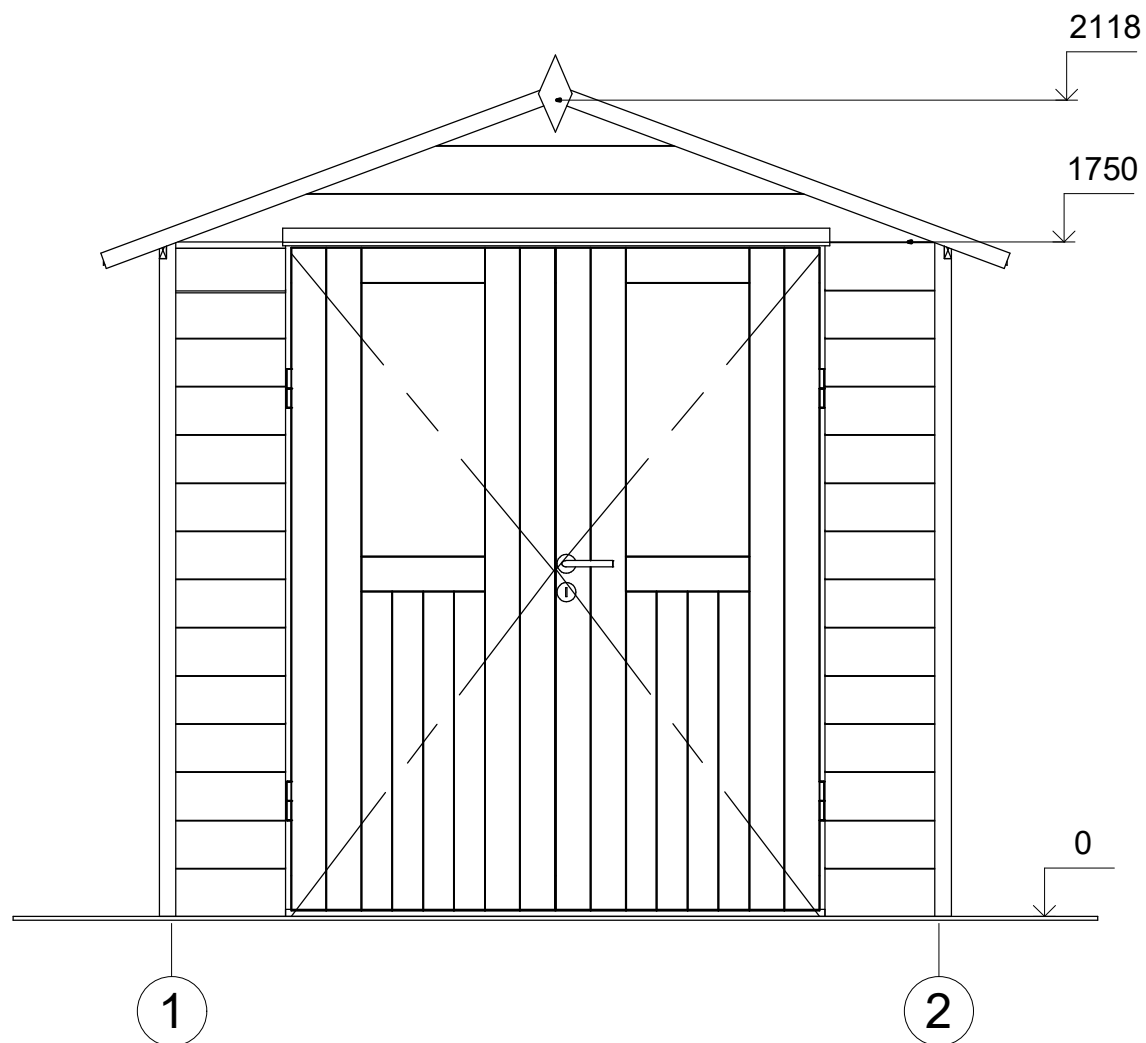
All interior area	3.7 m2	Profile	14	Project	K1_2x2_(14)	Scale
All roof area	5.5 m2	All terrace		2023-03-15 19:55:36	Drawing name	1 FLOOR PLAN
						1 : 18

PLAN DE COUPE



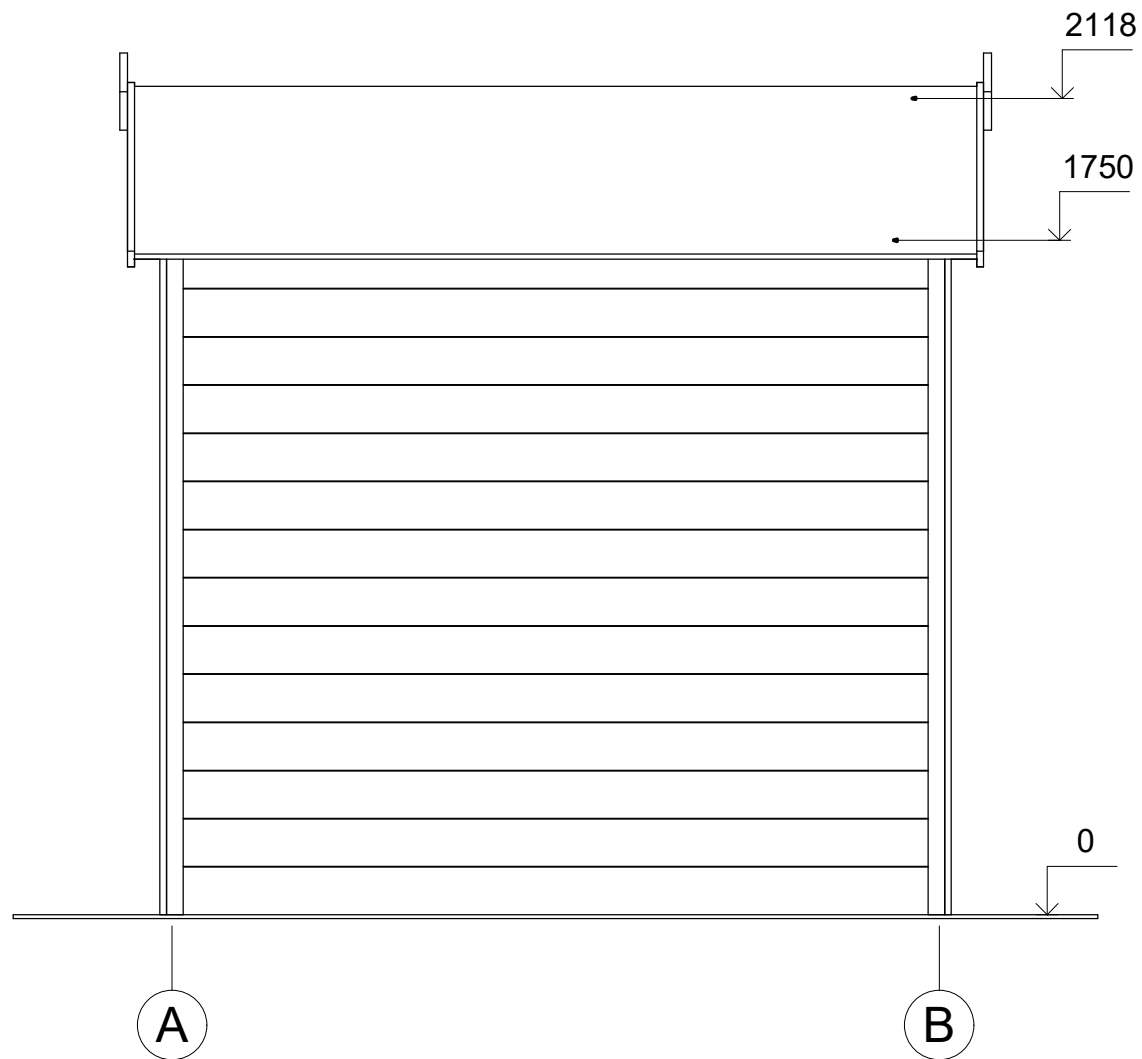
All interior area	3.7 m2	Profile	14	Project	K1_2x2_(14)	Scale
All roof area	5.5 m2	All terrace		2023-03-15 04:34:00	Drawing name	VERTICAL SECTION B-12
						1 : 20

FAÇADE



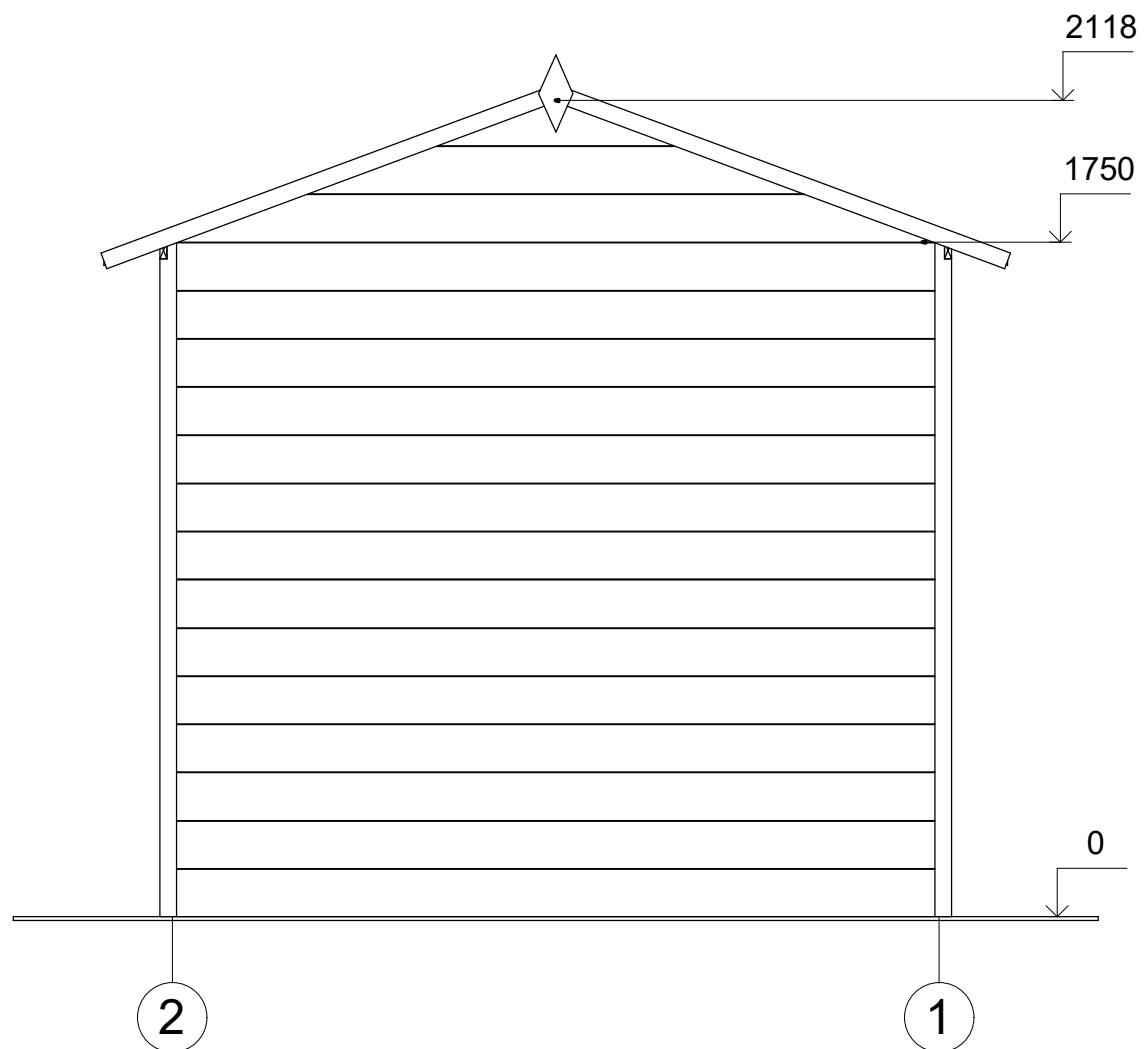
All interior area	3.7 m2	Profile	14	Project	K1_2x2_(14)	Scale	
All roof area	5.5 m2	All terrace		2023-03-15 04:30:25	Drawing name	FACADE 12	1 : 20

FAÇADE



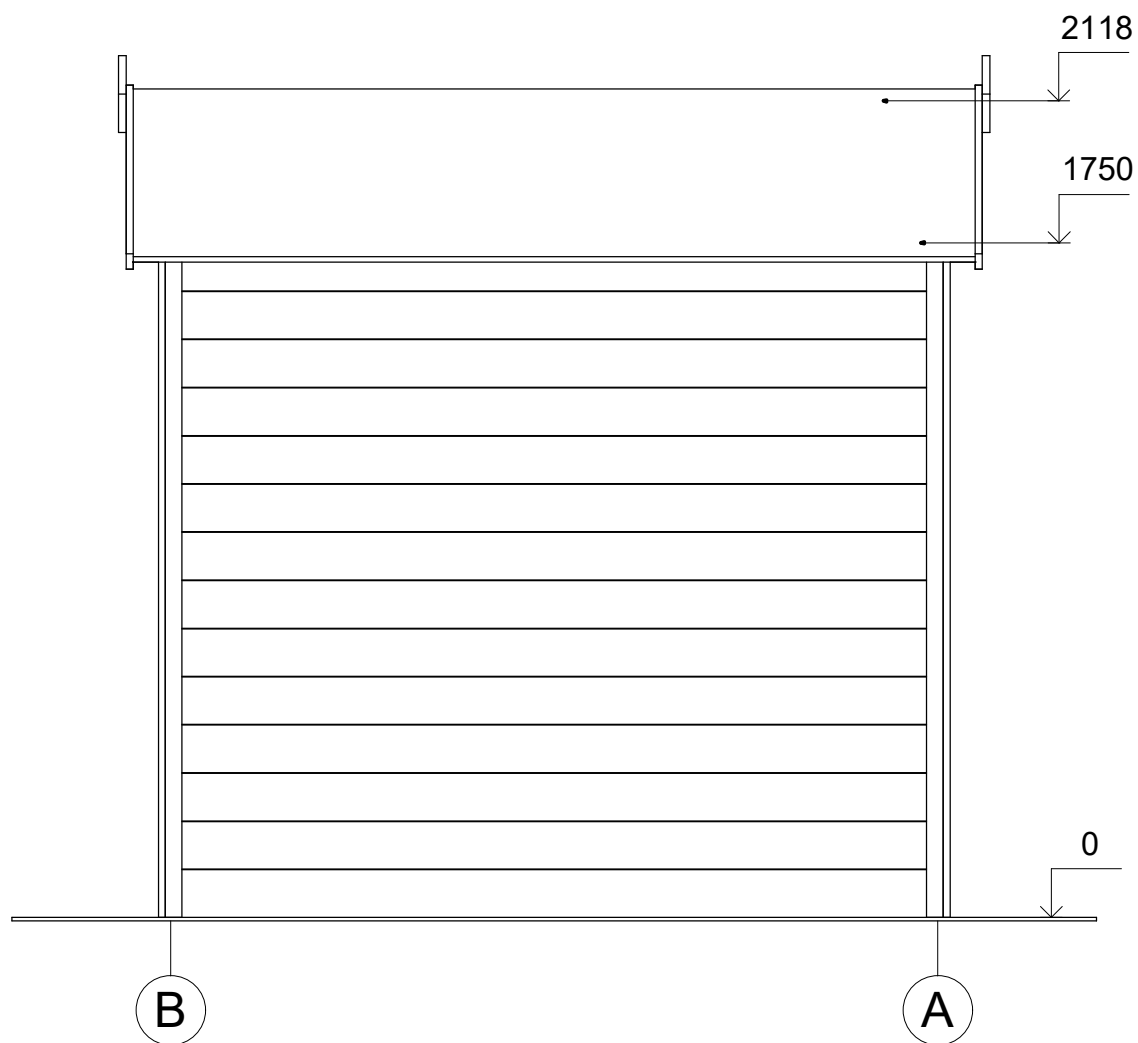
All interior area	3.7 m2	Profile	14	Project	K1_2x2_(14)	Scale	
All roof area	5.5 m2	All terrace		2023-03-15 04:30:24	Drawing name	FACADE AB	1 : 20

FAÇADE



All interior area	3.7 m2	Profile	14	Project	K1_2x2_(14)	Scale	
All roof area	5.5 m2	All terrace		2023-03-15 04:30:24	Drawing name	FACADE 21	1 : 20

FAÇADE



All interior area	3.7 m2	Profile	14	Project	K1_2x2_(14)	Scale	
All roof area	5.5 m2	All terrace		2023-03-15 04:30:25	Drawing name	FACADE BA	1 : 20