



CHALET  
PRO



**Chalet de jardin ARBON VSP14.1**  
**5 x 4 m, 58 mm, Kit**  
**d'assemblage PREMIUM**

Produit #VSP14.1\_5x4\_58

**7540.00 €**

~~7970.00 €~~ / Economisez : 430.00 €

Le prix sans options le plus bas pendant 30 derniers jours **7970.00 €**

Le prix valable 15 jours

<https://chaletpro.fr/chalet-de-jardin-arbon-vsp14-1>



DÉSIGNATION	CARACTÉRISTIQUE
Epaisseur des murs	58 mm
Dimensions totales des madriers	5 x 4 m
Hauteur des murs	2363 mm
Hauteur de faîtage	2633 mm
Surface de plancher	17,5 m <sup>2</sup>
Surface de toit	22,9 m <sup>2</sup>
Pente de toit	4° = 7 %
Charge de toiture	150 kg/m <sup>2</sup>
Fenêtre	Sens d'ouverture à vérifier selon le plan du projet
Porte	Sens d'ouverture à vérifier selon le plan du projet
Porte garage	Sens d'ouverture à vérifier selon le plan du projet
Type de vitrage	Double vitrage
Sortie de toit	à vérifier selon le plan du projet
Surface extérieur des murs	42 m <sup>2</sup>
Surface intérieur des murs	72 m <sup>2</sup>
Humidité du bois	~ 18 %

#### Dimensions et masse de colis

H 650 x B 1200 x L 5300 mm = 1100 kg


H 650 x B 1200 x L 5300 mm = 1100 kg

## Kit d'assemblage

P


- Isolant anti-humidité sous les poutrelles (lambourdes)
- Les lambourdes se posent sur une dalle en béton
- Plancher en pin nordique de 18 mm à languette rainurée
- Plinthes de sol
- Madriers en pin nordique d'épaisseur différente selon le modèle, en 58 mm avec double languette rainurée
- Escalier ou échelle pour mezzanine ou étage, variables selon les plans et le modèle (escalier fourni si les chambres sont prévues à l'étage)
- Plancher de l'étage en bois massif de 18 mm à languette rainurée, variable selon le modèle
- Charpente de toiture en pin nordique : planches de toit de 18 mm à languette rainurée
- Ensemble d'éléments en bois pour finitions : planches de rive, bords et décoration de toiture, corniche et bords de plafond
- Rouleau de sous-couverture de toit - feutre hydrofuge (pré-toiture)
- Ensemble de pièces pour fixations : visses d'ancrage, visses de fixation, mèche à bois , petits clous, boulons, raccords
- Matériel d'étanchéité pour structure en bois : bande d'étanchéité pour menuiseries, mastic d'étanchéité pour angles extérieurs, languette et rainures
- Seuil métallique pour les portes extérieures
- La disposition extérieure des menuiseries peut varier selon le modèle
- Ensemble de portes et fenêtres vitrées, portes intérieures sans seuil, ouverture de fenêtres vers l'extérieur ; le sens d'ouverture des portes peut varier selon les modèles
- Double joint d'étanchéité pour fenêtres et portes (double vitrage-thermo), ensemble de poignées, serrures et double clés
- Planches pour terrasse en bois de 18 mm à vérifier selon les plans (en option)

# VISUALISATION 3D



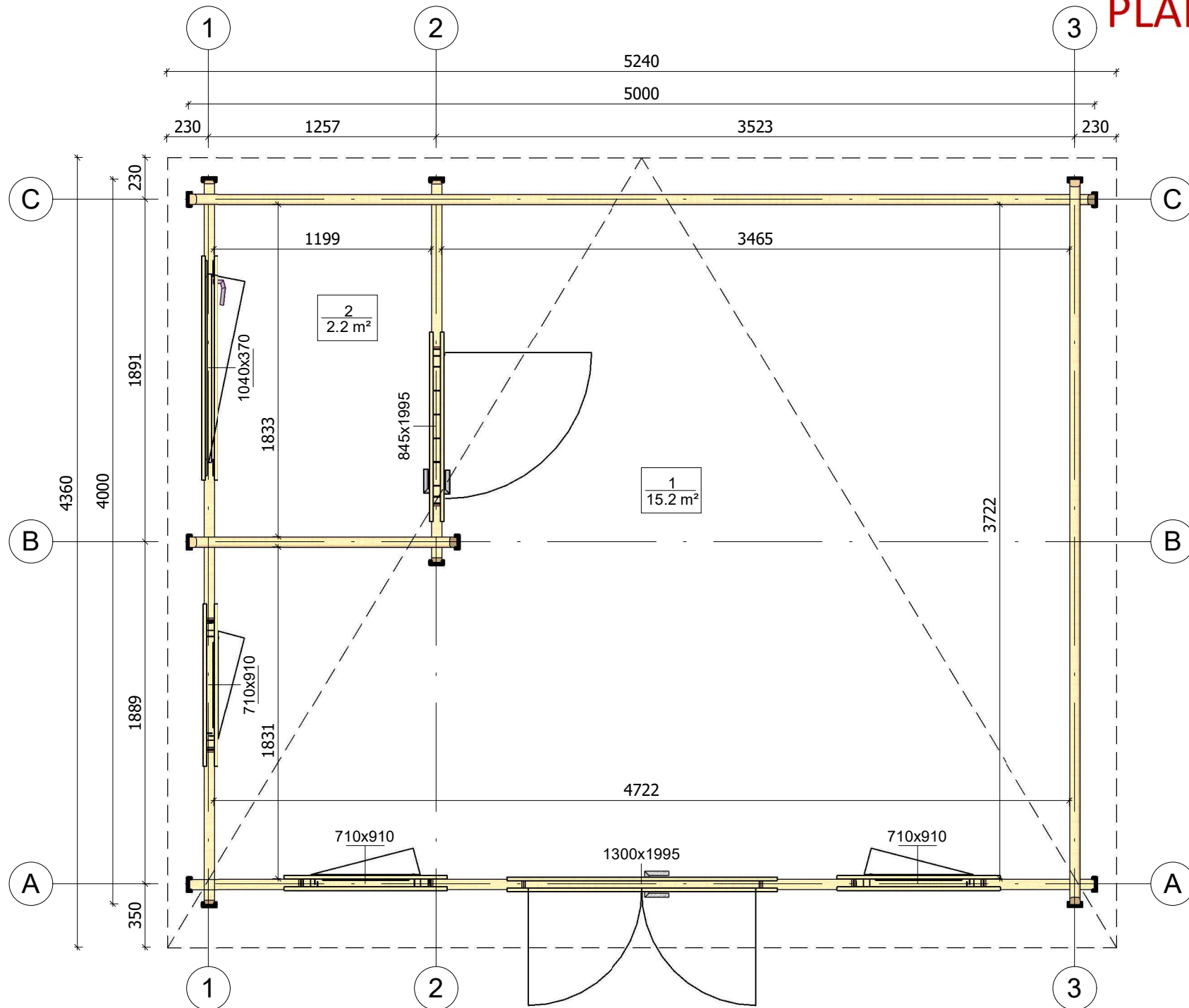
All interior area	17.4m2	Profile	58x135mm	Project	58_VSP14.1_5x4 BK	Scale
All roof area	22.9 m2	All terrace	-	2021-07-09 05:56:46	Drawing name 3D VISUALIZATION	

# VISUALISATION 3D



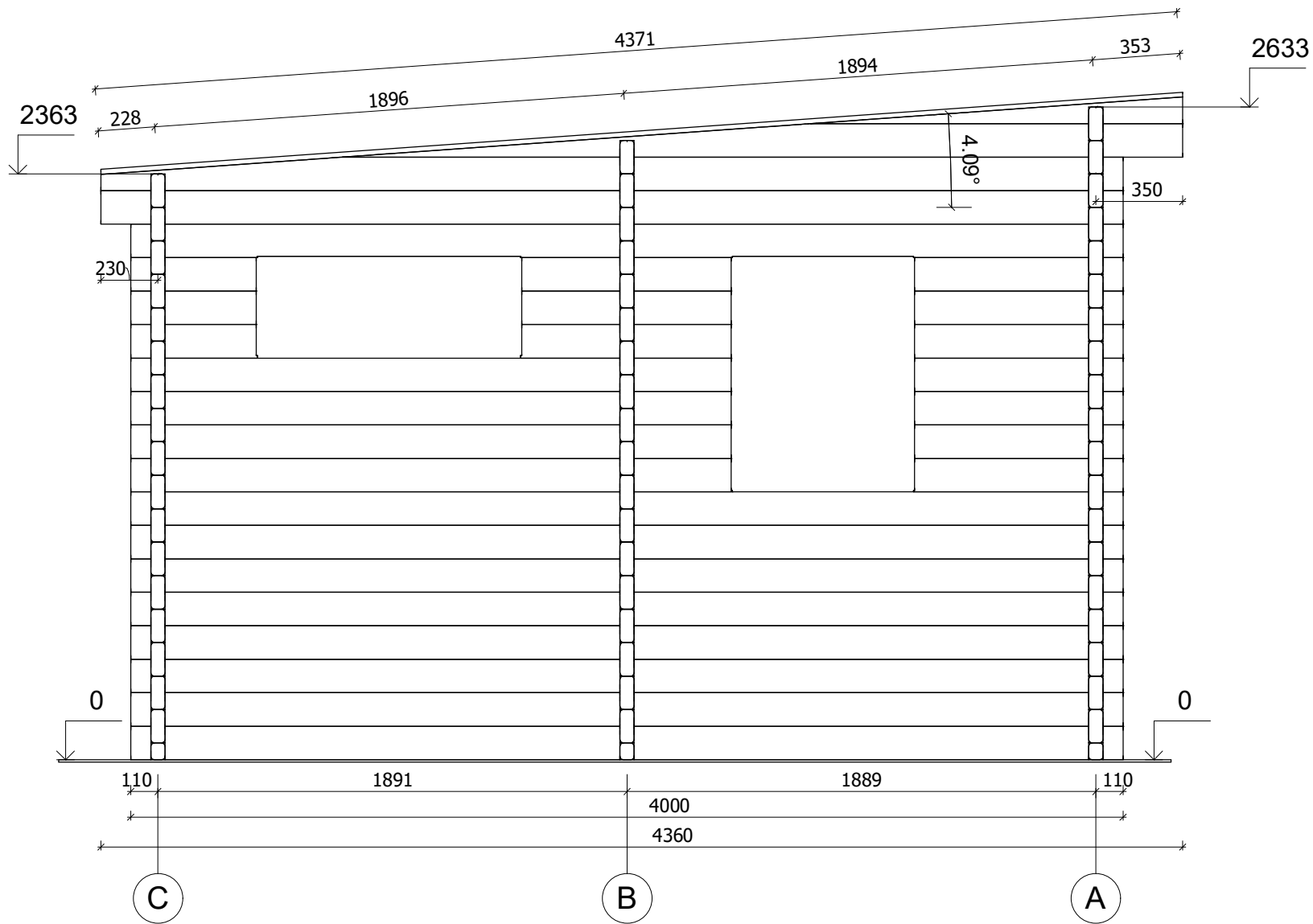
All interior area	17.4m2	Profile	58x135mm	Project	58_VSP14.1_5x4 BK	Scale
All roof area	22.9 m2	All terrace	-	2021-07-09 05:56:47	Drawing name 3D VISUALIZATION	

# PLAN DE RDC




All interior area	17.4m2	Profile	58x135mm	Project	58_VSP14.1_5x4 BK	Scale
All roof area	22.9 m2	All terrace	-	2021-07-09 04:56:22	Drawing name	1 FLOOR PLAN
						1 : 30

# PLAN DE COUPE



All interior area	17.4m <sup>2</sup>	Profile	58x135mm	Project	58_VSP14.1_5x4 BK	Scale
All roof area	22.9 m <sup>2</sup>	All terrace	-	2021-07-09 06:17:58	Drawing name	VERTICAL SECTION 1-CA
						1 : 25

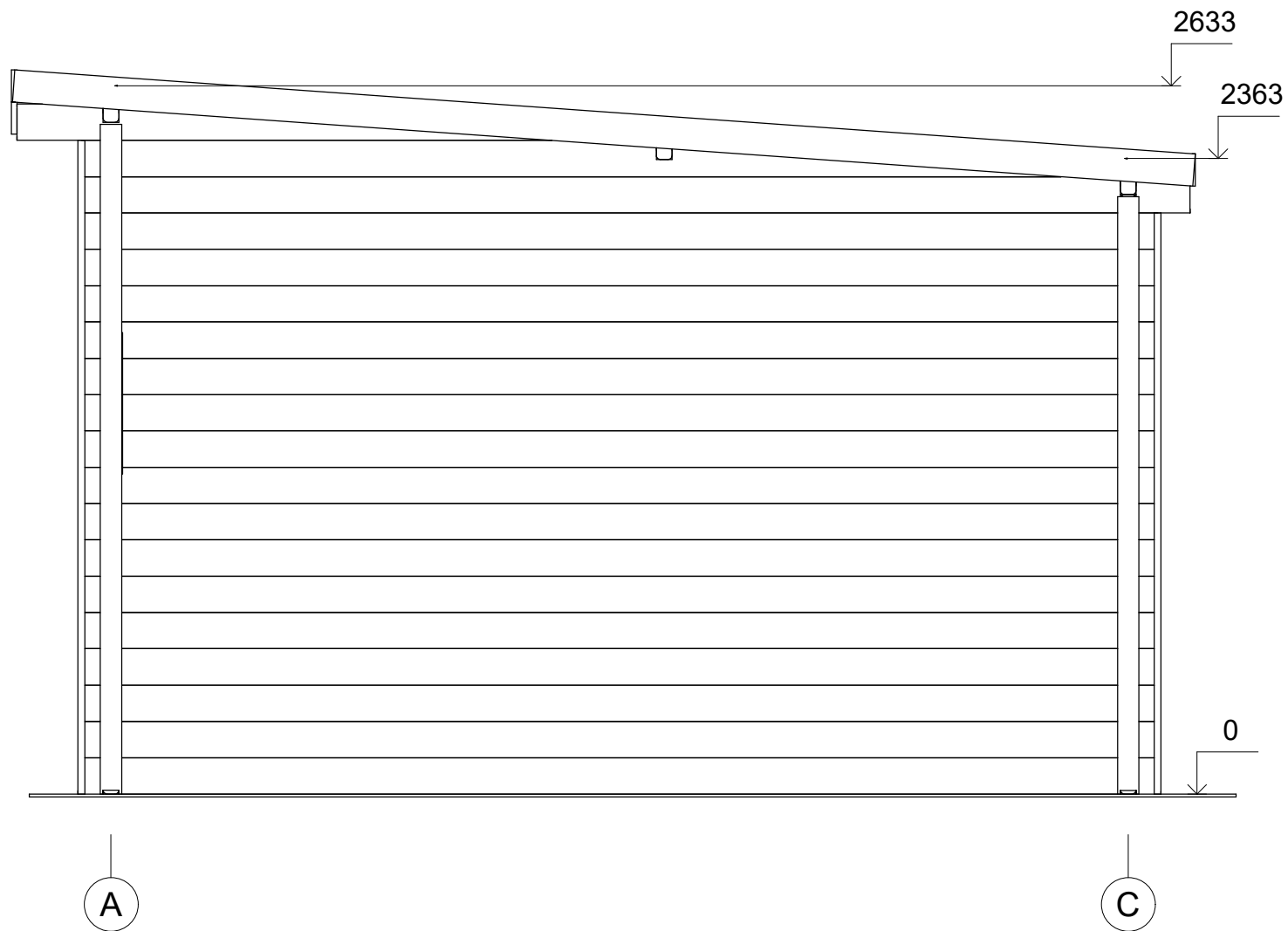
# PLAN DE COUPE



All interior area	17.4m <sup>2</sup>	Profile	58x135mm	Project	58_VSP14.1_5x4 BK	Scale
All roof area	22.9 m <sup>2</sup>	All terrace	-	2021-07-09 06:17:58	Drawing name	VERTICAL SECTION A-13
						1 : 25

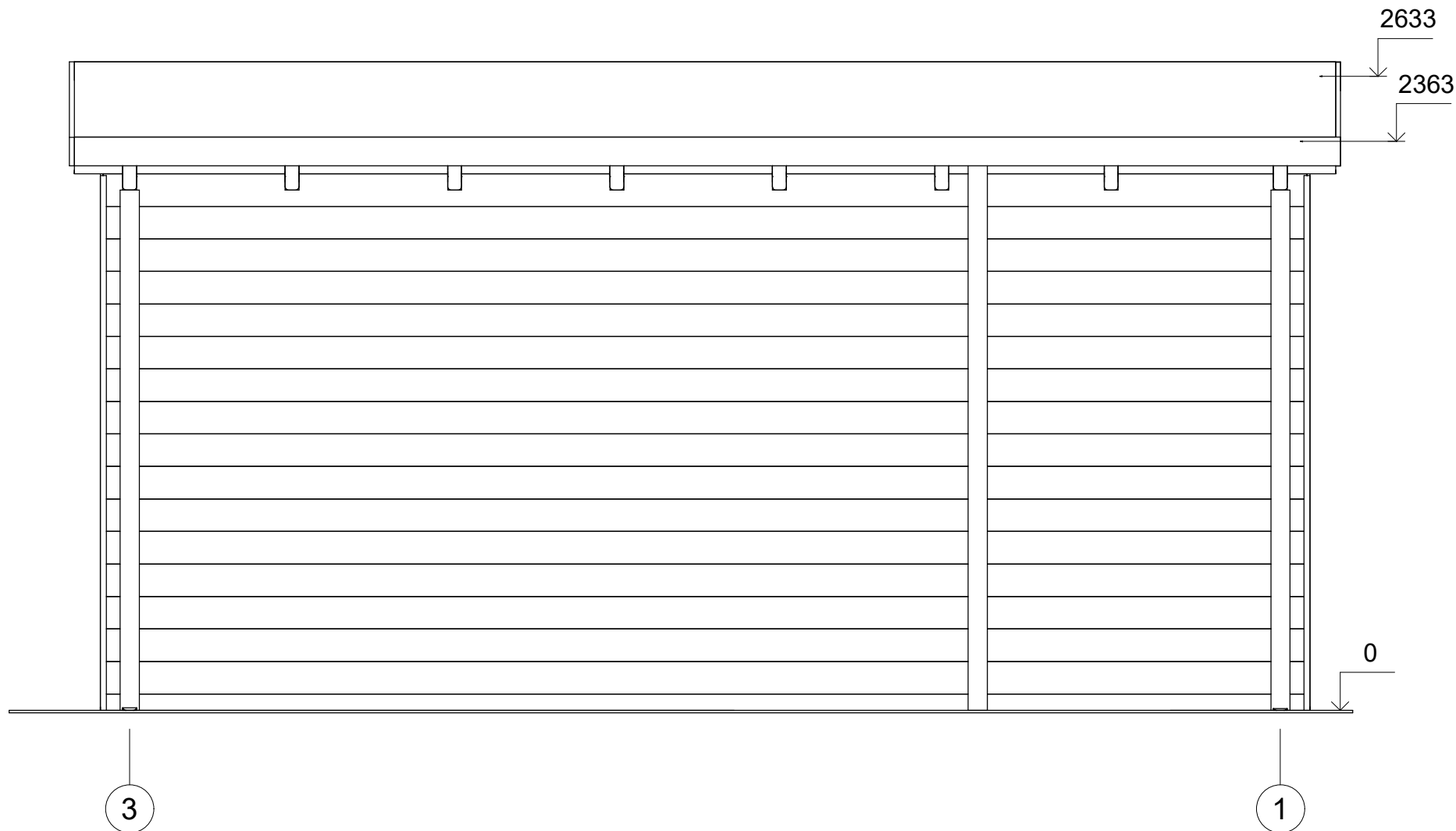


# FAÇADE



All interior area	17.4m2	Profile	58x135mm	Project	58_VSP14.1_5x4 BK	Scale	
All roof area	22.9 m2	All terrace	-	2021-07-09 06:01:29	Drawing name	FAÇADE AC	1 : 25

# FAÇADE



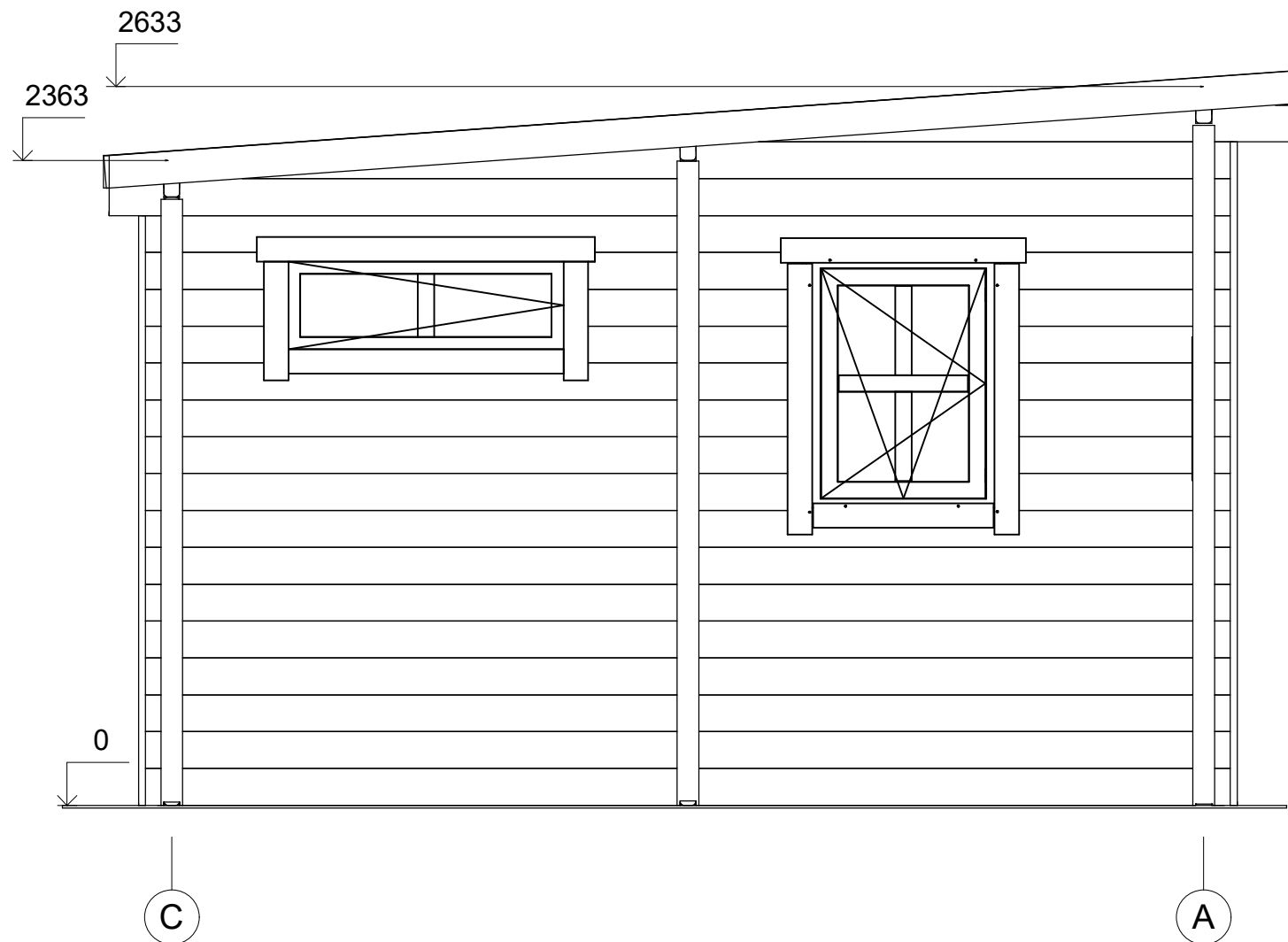
All interior area	17.4m2	Profile	58x135mm	Project	58_VSP14.1_5x4 BK	Scale	
All roof area	22.9 m2	All terrace	-	2021-07-09 06:01:30	Drawing name	FACADE 31	1 : 25

# FAÇADE



All interior area	17.4m2	Profile	58x135mm	Project	58_VSP14.1_5x4 BK	Scale	
All roof area	22.9 m2	All terrace	-	2021-07-09 06:01:30	Drawing name	FACADE 13	1 : 25

# FAÇADE



All interior area	17.4m2	Profile	58x135mm	Project	58_VSP14.1_5x4 BK	Scale
All roof area	22.9 m2	All terrace	-	2021-07-09 06:01:30	Drawing name	FACADE CA
						1 : 25